

オリエンティアマナー教育

～ 渉外問題を起こさないために～

※マナーBOOK & 渉外事例集との併用を勧めます

日本オリエンテーリング学生連盟

目次

1. はじめに
2. 守ってほしいマナー&ルール
 - (1) テレイン涉外に関して
 - (2) 競技やマナーに関して
 - (3) 涉外問題が起こったら
3. 涉外問題事例
4. まとめ

1. はじめに

オリエンテーリングの活動場所

山



大学のキャンパス



公園




1. はじめに

オリエンテーリングの活動場所


山



大学のキャンパス



公園



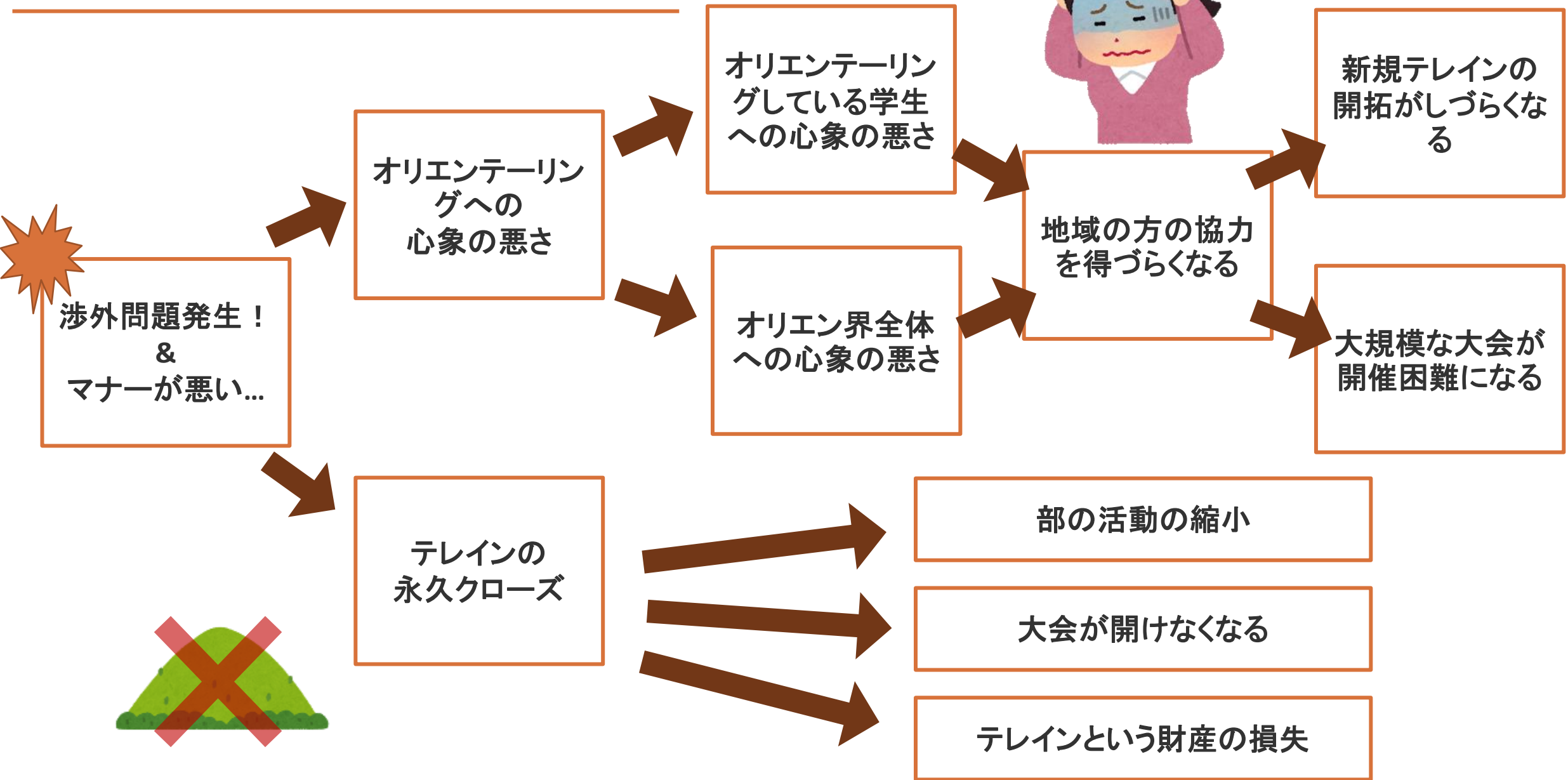
地元の方・施設の管理者の**協力**が大前提



一般の方と**近い**距離で競技が行われる

という特徴を持つ

1. はじめに



1. はじめに

渉外問題を起こさないために**全員の協力**が必要です。



あなた一人の行動が、
大きな影響があるかも
という意識を持ちましょう！

目次

1. はじめに
2. 守ってほしいマナー&ルール
 - (1) テレイン涉外に関して
 - オリエンテーリングをするために必要なこと
 - (2) 競技やマナーに関して
 - (3) 涉外問題が起こったら
3. 涉外問題事例
4. まとめ

2(1). テレイン渉外に関して(大会/練習会)

◎主に**渉外担当者**に向けて

(渉外担当者以外の人にも「こんな渉外活動をすることでオリエンテーリングができています」というのを分かってもらいたいのので聞いてください。)

オリエンテーリングをするには...

テレインを管理する人



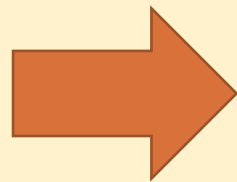
- ・森の管理者
- ・公園や施設の管理者
- ・大学の管理者



テレインを利用する人



- ・林業従事者、登山客(森)
- ・一般利用者(公園・大学など)



理解してもらふことが必要

2(1). テレイン渉外に関して(大会/練習会)


テレインごとに**決まった渉外方法**をきちんと行う
(届出書・報告書の提出など)



理解を得るために...



継続的な周知



個人情報流出しない



担当者への引継ぎ



撤収忘れしない

目次

1. はじめに
2. 守ってほしいマナー&ルール
 - (1) テレイン渉外に関して
 - (2) 競技やマナーに関して
 - 競技をする上でのマナーと確認事項
 - (3) 渉外問題が起こったら

3. 渉外問題事例
4. まとめ



競技に夢中になっても
周りに気を配って！

2(2). オリエンテーリング界独自のマナー

森の中で行う競技 &
人様の土地を使って行う競技 なので
他のスポーツにはない
オリエンテーリングならではのマナー
があります。

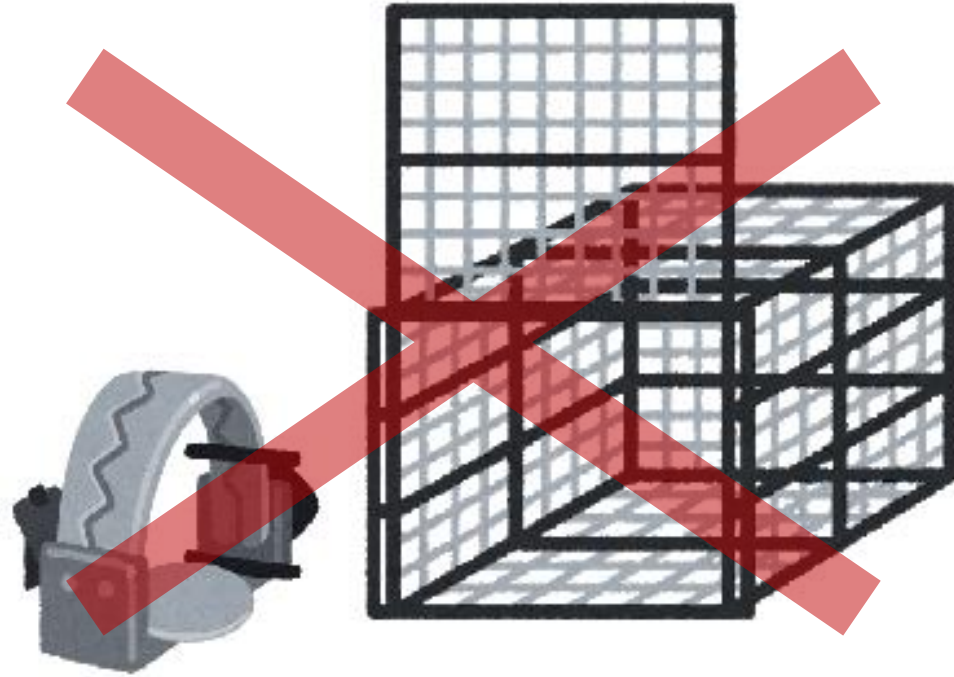
2(2). オリエンテーリング界独自のマナー

伐採中の強行突破




2(2). オリエンテーリング界独自のマナー

罎を壊しても放置する



2(2). オリエンテーリング界独自のマナー


電気柵を壊す・開けっ放しにする



2(2). オリエンテーリング界独自のマナー

「許可もらってます」

許可？



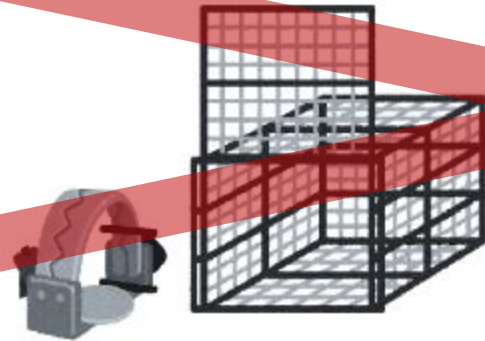
許可あります

2(2). オリエンテーリング界独自のマナー

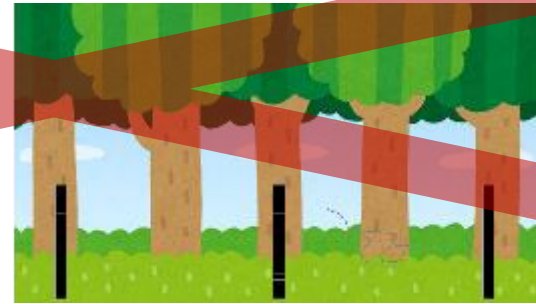
伐採中の強行突破




罫を壊しても放置する



電気柵を壊す・開けっ放しにする



「許可もらってます」



→これらは過去に大きな渉外問題の原因になった。
絶対にやらないように気を付けましょう！

2(2). 基本マナー

一番重要

人命 > 競技

助けを必要としている人がいたら立ち止まり助けましょう。



2(2). 基本マナー

一般の人のそばを猛スピードで駆け抜け抜けない



2(2). 基本マナー

一番重要

人命 > 競技

助けを必要としている人がいたら立ち止まり助けましょう。

交通ルールを守る



「当たり前じゃん！」と思っても、競技に集中してついつい忘れて間違ってしまうことも...

一般の人のそばを猛スピードで駆け抜けない



万が一、迷惑を掛けたら丁寧に謝る



施設を適切に使う



適切な言葉遣い



挨拶をする。

おはよう
ございます



横一列で歩かない



気を付けよう!!!

2(2). 競技前に確認したいこと


適切なクラス選択

W20A, M21E, , , ,

持ち物確認



プログラム・
公式掲示板を読む



確実に戻ってこられ
る方向を確認



競技時間・フィニッ
シュ閉鎖時間を守る

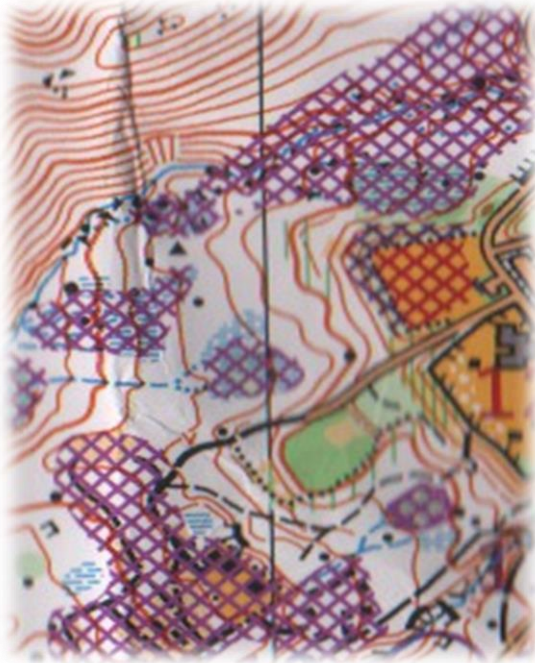


特に新入生は絶対に確認しましょう！

2(2). 立入禁止区域に入らないようにしましょう

立入禁止地図表記

紫クロスハッチ



オリーブ色



田んぼ



立入禁止テープ

青黄テープが多い



絶対に入っちゃダメ!



2(2). 新型コロナウイルス感染症について

JOA(日本オリエンテーリング協会)が出している
ガイドラインに沿った運営・参加をしましょう。

[新型コロナウイルス感染症対策 - 日本オリエンテーリング協会
\(orienteering.or.jp\)](http://orienteering.or.jp)



目次

1. はじめに
2. 守ってほしいマナー&ルール
 - (1) テレイン涉外に関して
 - (2) 競技やマナーに関して
 - (3) 涉外問題が起こったら

→万が一問題が起きてしまったときの対処

3. 涉外問題事例
4. まとめ

2(3). 渉外問題が起こったら...

丁寧な対応

まず丁寧に謝り、使わしていただいているという意識を忘れずに対応する。



責任者&学連に報告

トラブルが発展しそうな場合はその場だけで対処せず責任者に報告し対応する。学連にも報告することで、全体での共有により同じことを繰り返さないようにする。



目次

1. はじめに
2. 守ってほしいマナー&ルール
 - (1) テレイン涉外に関して
 - (2) 競技やマナーに関して
 - (3) 涉外問題が起こったら
3. 涉外問題事例
4. まとめ

3. 渉外問題事例集

後半の渉外問題事例集には、過去に実際起こった渉外問題の事例が載っています。どの大学でも起こりうることなので一度は目を通すことを強くお勧めします。

- 公園での一般利用者とのトラブル
- フィニッシュ閉鎖に間に合わせることができなかった
- 罨への注意喚起
- 山での地元の方・林業関係者とのトラブル
- 個人情報への扱い
- 撤収忘れ
- 宿泊施設での飲み会のトラブル



などなど・・・

4. まとめ

全てのマナーは競技よりも優先すべきことです。
トレインを使い続けるには全員の協力が必要です。
マナーを守り楽しくオリエンテーリングを続けましょう！

