

2017年9月11日 発行

2017年度 日本学生オリエンテーリング選手権大会スプリント競技部門
関東/北信越地区代表選考会 プログラム

- ・開催日 2017年9月23日（土・祝）雨天決行・荒天中止
- ・開催地 静岡大学静岡キャンパス（静岡県静岡市）
- ・会場 静岡大学静岡キャンパス構内体育館1階
- ・主催 関東学生オリエンテーリング連盟/北信越学生オリエンテーリング連盟
- ・主管 2017年度日本学生オリエンテーリング選手権大会 スプリント競技部門
関東/北信越地区代表選考会実行委員会

| | | |
|---------------|-------|--------------------|
| 実行委員長 兼 競技責任者 | 橘 孝祐 | （横浜国立大学 2013 年度入学） |
| 運営責任者 | 田中 基成 | （筑波大学 2013 年度入学） |
| コースプランナー | 橋本 知明 | （東京大学 2013 年度入学） |
| イベントアドバイザー | 宮川 早穂 | （立教大学 2012 年度入学） |

目次

1. 交通案内
2. 会場案内
3. スケジュール
4. 競技情報
5. 競技の流れ
6. 関東/北信越地区代表選手選考
7. SI カード使用時の注意事項
8. その他諸注意
9. お問い合わせ

1. 交通案内

※静岡大学に競技者用の駐車スペースはございませんので、原則静岡駅よりバスをご利用ください。

・バス

JR 静岡駅北口、しずてつジャストラインバス 8B 番乗り場から美和大谷線「静岡大学」行き、「東大谷」（静岡大学経由）行き、「ふじのくに地球環境史ミュージアム」（静岡大学経由）行きのいずれかに乗車し「静岡大学」又は「静大片山」で下車。

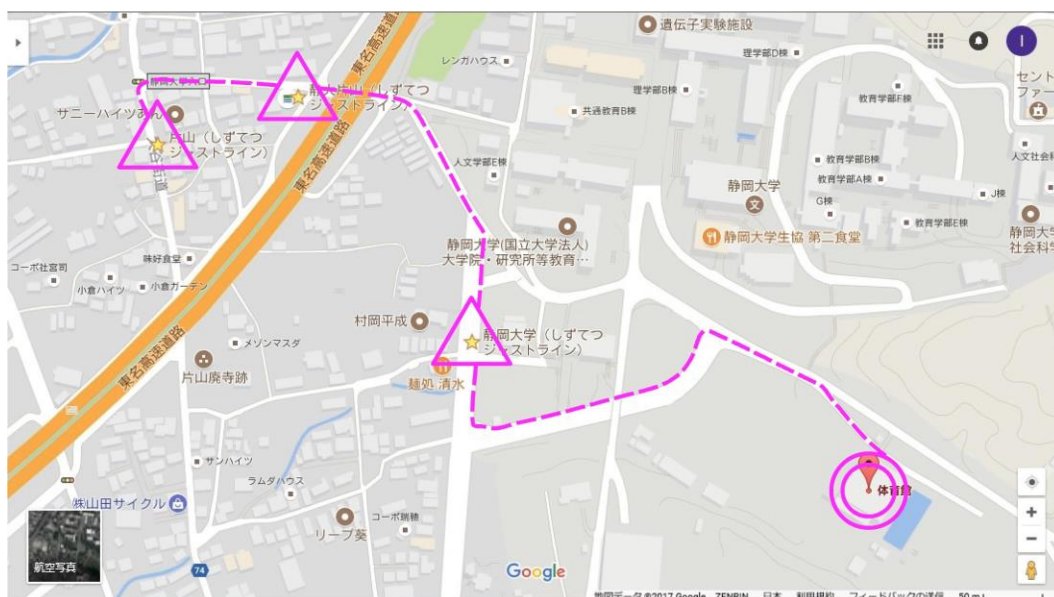
あるいは、美和大谷線「東大谷」（静岡大学を經由しないもの）行きに乗車し「片山」で下車。（所要時間 25 分）

時刻表を右に記載します。「学」マークがついている時刻は「静岡大学」バス停を經由します。

「静岡大学」から徒歩 8 分
 「静大片山」から徒歩 12 分
 「片山」から徒歩 13 分

| 行先 | 美和大谷線 | | |
|-----|------------------|-------------|--------------------|
| | 済生会病院経由 | 済生会病院経由 | 済生会病院経由 |
| | ふじのくに地球環境史ミュージアム | 静岡大学 | 東大谷 |
| 籍番号 | 37 38 | 35 | 34 36 |
| 5 | | | |
| 6 | | | 57 学 |
| 7 | | 54 | 17 学 37 学 |
| 8 | | 29 | 11 学 45 学 |
| 9 | | 02 16 40 52 | 28 学 |
| 10 | ☆ 04 学 ☆ 52 学 | 16 40 | ★ 04 学 28 学 ★ 52 学 |
| 11 | ☆ 40 学 | 04 28 52 | 16 学 ★ 40 学 |

バス停から体育館までの徒歩ルートを以下のように指定します（「片山」より会場まで青色テープ誘導を設置します）。競技の公平性確保のため、必ずテープ誘導に従って体育館までご来場ください。従わない場合は大学単位で失格にすることがあります。



・自家用車

大学構内および大学周辺には駐車することができません。自家用車でご来場の方は、静岡駅付近にあるコインパーキングに駐車し、公共交通機関を用いてご来場ください。

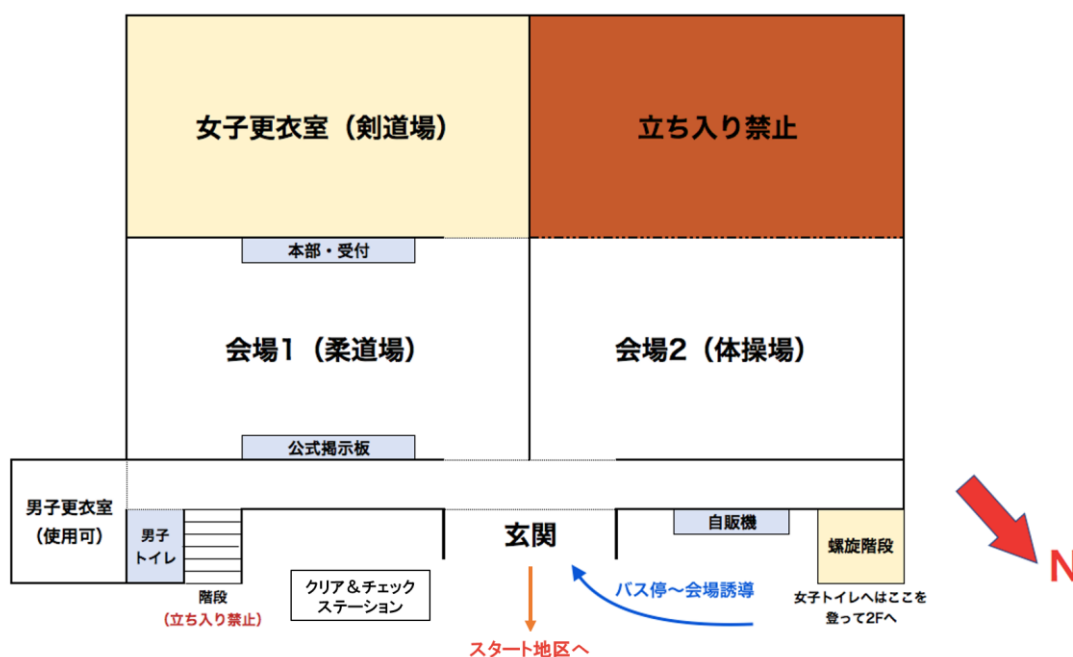
同乗者の静岡大学正門までの送迎は可能です。

・徒歩

静岡駅南口から 4.8 km、徒歩約 60 分です。会場周辺は、上記の地図に記載されているテープ誘導に従ってご来場ください。

2. 会場案内

・会場レイアウト



・注意

- 会場 1、2 の両方が利用できます。
- 体操場の奥側半分は別団体が利用していますので立ち入らないようにしてください。
- 男子更衣室を利用することができます。ただし備え付けのロッカーは使わないようお願いいたします。
- 女子トイレは 2 階にございますが、**体育館内部の階段は使わず、一度外に出て自販機横の螺旋階段を登って 2 階へ行くようお願いいたします。**なお、2 階は他団体が使用しているため迷惑にならないよう配慮してください。
- 会場内は**飲食禁止**です。会場外にごみを放置しないよう気をつけてください。
- 会場内への**泥の持ち込みは厳禁**となっております。会場を綺麗に使用し、ごみは各自持ち帰るようお願いいたします。
- 貴重品の管理は各自でお願いします。

3. スケジュール

| | |
|---------|-----------------|
| 9:30 | 開場、受付開始 |
| 11:30 | 選考クラス参加者会場入場締切 |
| 12:00 | トップスタート |
| 15:26 | スタート閉鎖 |
| 15:30 頃 | 地図事前購入者への地図配布開始 |
| 16:11 | フィニッシュ閉鎖 |
| 16:41 | 調査依頼受付締切 |
| 17:00 | 会場閉鎖 |

・会場入場締切時刻の設定（重要）

本選考会では、**選考クラス全参加者**の会場入場締切時刻を **11 時 30 分**に設定いたします。締切時刻後は、**選考クラス参加者は会場とウォーミングアップエリア（後述）を除き立ち入り禁止**といたしますので、必ずこの時間までに会場またはウォーミングアップエリアにいるようにしてください。締切時刻に間に合わなかった場合、参考記録として扱います。

なお、併設クラス参加者については、会場入場締切時刻は設定いたしません。**併設クラス参加者は、選考クラス参加者への競技情報の伝達を行わないようお願いします。**

・コンパスの貸出

本選考会では、コンパスの貸出を行いません。

・ゼッケンの配布

会場にてゼッケンを配布します。ゼッケンを付けていない選手は出走できませんので、ご注意ください。会場にて安全ピンの販売は行いませんので、各自で用意してください。

・成績速報

選考クラスのラストスタート時刻以降を目安に、LapCenter のライブ速報により行います。また、従来通り、紙による速報計時も行います。

・表彰式

本選考会では、表彰式は行いません。

・調査依頼申請

調査依頼は会場にて受け付けます。**フィニッシュ地区での依頼申請は一切受け付けません。**受付の所定の用紙（調査依頼申請書）に必要事項を記入し、フィニッシュ後 30 分以内に提出してください。提訴は、調査依頼への回答後 15 分以内に限り受け付けます。

4. 競技情報

・競技形式

ポイントオリエンテーリング スプリント競技
SPORTIdent 社の電子パンチングシステム (SI) を使用
選考クラスではタッチフリーSI (SIAC) 使用

・使用地図

「静岡大学静岡キャンパス」2016年3月 調査、改訂
2017年9月 一部修正

JSSOM2007 準拠 縮尺 1 : 4000 等高線間隔 2 m 走行可能度 4 段階表示

JSCD2008 準拠 A4 サイズ

・特殊記号と立入禁止区域

本選考会で使用する地図は、特殊記号および図式規定から読み取れないものや一義的に定まらないものについて、下図のような凡例にしたがって表記されています。

| | | | |
|---|-----------|---|-------------|
| ○ | 記念碑等 | ■ | 車道・駐車エリア |
| — | 通行不能の崖・擁壁 | ■ | 歩道 |
| — | 通行可能な崖・擁壁 | * | 人工特徴物 (遊具等) |
| ■ | 温室 | | |

また、地図上の一部範囲において安全上の問題で立入が危険と判断されるエリアに関しては、710 危険区域 (Dangerous area) で表記されており、この点においては JSSOM2007 に準拠していません。また、本選考会に限っての立入禁止エリアに関しては JSSOM2007 に従い 709 立入禁止区域 (Out-of-bounds area) で表記されています。

・トレイン概要

静岡大学のキャンパスは、山を切り開いた場所に立地しているため斜面が多く、今回使用するトレインの比高は 50m 程度あります。一般的な都市型大学よりも複雑な構造を有し、階段やキャノピー、通行不能崖も数多く存在します。(2016年日本代表選考会要項を一部参考)

・コース概要

インカレスプリント本番の市街地スプリントを意識し高い集中力と正しいルートチョイス能力を問うコースになっています。トップスピードを維持しながらも、正確にナビゲーションを行うことが鍵となるでしょう。

・コース情報

| クラス | 距離 (km) | 登距離 (m) | 優勝設定時間 (分) |
|-----------|---------|---------|------------|
| 関東/北信越 Ms | 3.3 | 74 | 15 |
| 関東/北信越 Ws | 2.3 | 56 | 15 |
| L | 3.0 | 70 | 15 |
| S | 1.6 | 38 | 12 |

距離、登距離は最速と予想されるルートでの値です。

配布用コントロール位置説明は、スタート枠にて配布します(「5.競技の流れ」参照)。

・給水

スタート地区およびフィニッシュ地区に、給水は設置しません。

・競技時間

全クラス、競技時間は **45 分**です。競技時間を超過した場合は失格となりますので、競技の途中であっても速やかにフィニッシュ地区へ向かってください。

・シード選手

本選考会では、競技の公平性確保のため、関東 Ms/Ws においてシード選手を設けます。シード選手は、スタート時刻が考慮されます。

関東 Ms (7名)

伊藤 樹 (横浜国立大学 3年)

大田 将司 (一橋大学 3年)

加藤 岬 (東京大学 4年)

上島 浩平 (慶應義塾大学 3年)

佐藤 遼平 (東京大学 3年)

種市 雅也 (東京大学 2年)

松尾 怜治 (東京大学 4年)

関東 Ws (5名)

勝山 佳恵 (茨城大学 3年)

香取 菜穂 (千葉大学 3年)

立花 和祈 (実践女子大学 3年)

増澤 すず (筑波大学 2年)

山岸 夏希 (筑波大学 3年)

・諸注意

○本選考会当日、本トレイン範囲を含む地図、およびそれに準ずるもの(O-map、行政図、コピー、写真、イラストなど)の持ち込みを禁止します。

○本選考会参加予定者は、本選考会で使用する『静岡大学静岡キャンパス』のトレイン内へのオリエンテーリング目的の立ち入りを大会当日まで禁止します。

○競技情報の伝達を目的とした通信機器の使用は一切禁止します。

○競技終了後の競技エリアへの立ち入りは禁止します。

以上の点について違反した場合、大学単位で失格にすることがあります。

○選考クラスの代走は認めません。併設クラスの代走は認めますので、受付まで代走申請を行ってください。

○併設クラス参加者は、選考クラス参加者への競技情報の口外を禁止します。

5. 競技の流れ

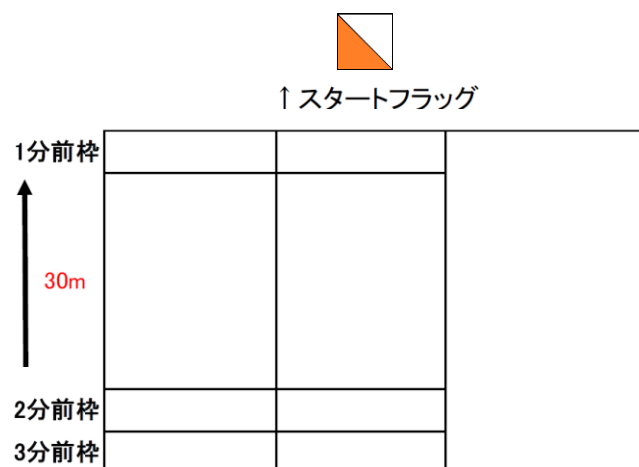
・スタート

○会場～スタート地区

スタート地区までの誘導は赤色テープ誘導で徒歩約 10 分です。役員による会場への荷物輸送は行いません。誘導の途中に、ウォーミングアップエリアを設けます。

スタート地区にトイレはありません。会場で済ませてください。

○スタート方式



クリアステーション ● ● チェックステーション

| | | |
|---------------|-------------------------|-----|
| レーン1 | レーン2 | 遅刻枠 |
| 関東Ms 北信越Ms | 関東Ws 北信越Ws L S | |

・1分前枠

役員の指示に従い、2分前枠から1分前枠へ移動してください。地図箱から地図をピックアップし、スタートの合図と同時にスタートしてください。全クラス、プレスタート方式を採用します。

・2分前枠

配布用コントロール位置説明をお取りください。

・3分前枠

役員の指示に従い、SIカード番号のチェックを受けてください。スタート枠に入る前に、SIカードのクリア・チェックを忘れずに行ってください。

・遅刻枠

万が一遅刻した場合には、スタート役員の指示に従ってスタートしてください。その場合、正規のスタート時刻からスタートしたタイムとして計算されます。ご注意ください。

・競技中

○SIカードおよびゼッケンを着用していない選手は出走できません。

○テレインの一部に立ち入り禁止エリアが存在します。立ち入らないよう注意して競技を行ってください。現地で立ち入り禁止を示す青黄テープが巻かれている箇所が存在します（詳しくは、公式掲示板をご覧ください）。

○テレイン内で怪我人を見た場合は、速やかに近くの役員へ知らせてください。怪我人の救助は競技よりも優先してください。

- テレイン内には大学関係者および一般の方の通行がありますので、接触事故等のないよう注意して競技を行ってください。
- テレイン内の道路を車が通行する可能性があるため、競技中は十分注意して走行してください。

・フィニッシュ

○フィニッシュ方式

SI カードをフィニッシュステーションにパンチした時刻が正式なフィニッシュ時刻となります。SIAC の場合は他のコントロールと同様に差し込まずにフィニッシュ可能です。

○フィニッシュ後

ビデオカメラによるバックアップ計時を行います。

フィニッシュした選手の隔離は行いません。役員の指示に従って、会場までお戻りください。競技を終えた選手は、スタート前の選手に競技情報を伝達しないようお願いいたします。

フィニッシュした選手の競技エリアおよびスタート地区への立ち入りは禁止します。

○計算センター

フィニッシュ後は会場にて SI カードの読み取りを行います。役員の指示に従って、必ず計算センターまでお越しください。レンタルした SI カードは読み取り時に回収します。

○地図回収

選考クラスラストスタート時刻 (15:26) までにフィニッシュした場合、地図を回収します。役員の指示に従って、フィニッシュ地区に用意されているマジックで地図の裏に氏名・学校名を記載し、地図回収箱に入れて下さい。回収した地図は後ほど会場にて返却します。

○オフィシャルの立ち入り

フィニッシュ地区へのオフィシャルの立ち入りは禁止します。

○フィニッシュ閉鎖

フィニッシュ地区を 16:11 に閉鎖します。参加者は競技の途中であっても、必ずこの時刻までにフィニッシュを通過してください。通過を確認できなかった場合には未帰還者として検索対象となります。

フィニッシュを通らずに会場に戻ってしまった場合には、必ず役員までご連絡ください。

6. 関東/北信越地区代表選手選考

日本学生オリエンテーリング連盟からの発表に基づき、2017 年度日本学生オリエンテーリング選手権大会 スプリント競技部門 関東/北信越地区代表選手選考会と推薦における通過人数を以下のように定めます。(前年度個人実績枠を除く)

| | 関東 | 北信越 |
|----|------|-----|
| 男子 | 29 人 | 4 人 |
| 女子 | 13 人 | 5 人 |

7. SI カード使用時の注意事項

・通常のSIカード使用時の注意事項

[パンチ方法]

コントロール(右図参照)に着いたらステーション上部の番号を確認して、カードの先端をSIステーションの穴に差し込みます。パンチされた時には「ピッ!」という電子音が鳴り、SIステーションの赤いランプが点灯します。必ず電子音か光を確認してください。確認できない場合に、SIカードに通過記録が残らないのでご注意ください。複数のステーションが設置されているコントロールがありますが、どちらを使用してもかまいません。



[パンチが確認できなかった場合]

SIカードをSIステーションに差しこんでから数秒待っても電子音も光も出ない場合は、SIステーションが故障している可能性があります。その場合は、コントロールに設置されているピンパンチを使用して地図のリザーブ欄にパンチをしてください。

[ミスパンチについて]

途中で間違ったコントロールのパンチが記録されていても正しい順番で回ったことが確認できれば完走と認めます。したがって、間違ったコントロールでパンチした場合でもそのまま正しいコントロールに行ってもパンチすればよいことになります。

【例1】 7→8→9 と行くべきところ、8 を飛ばして9 をパンチした(7→9) 場合

⇒8 に戻ってパンチし、再び9 をパンチする。

【例2】 7 の次に8 に行くべきところを他のクラスのコントロールX でパンチした場合

⇒8 に行ってもパンチし、9 へ向かう。

[SIカードの加工・紛失]

レンタルSIカードへの加工、書き込み等は認められません。

SIカードの紛失防止の目的でレンタルSIカードにゴムひもを取り付けることを認めます。レンタルSIカードを破損又は紛失した場合は実費を頂きます。競技中のSIカード破損又は紛失によりデータの読み取りが不可能となった場合、記録は失格となります。

[パンチできる数]

SIカードはコントロール記録数に下記の制限があります。不必要なパンチを行ってパンチ数が記録数を超える場合には失格になります。（同一コントロールを複数回パンチした場合でもすべてのパンチが記録される可能性がありますので、ご注意ください）マイカードの方はご自分のSIカード番号でカードの種類をご確認ください。レンタルカードはカード9またはカード10です。

カード種類カード番号コントロール記録数

カード51-49999936（通過時刻の記録は30まで）

カード82000000-299999930

カード91000000-199999950


カード 107000000-7999999128

・タッチフリーSI (SIAC) 使用時の注意事項

カードはタッチフリー専用のカード（SIAC）を使用しますが、コントロールステーションは従来と同じ穴の開いたステーションを使用します。

[パンチ方法]

タッチフリーではSIACをステーションから50cm以内に近づければパンチが完了し、SIACが光と音を約3秒間発生します。通常の穴差しパンチの場合にはステーションが光と音を出さないので、この点が大きく異なります。パンチしたときは必ず自分のSIACの音か光を確認してください。



何人かで同時にパンチしたときは、音が聞こえても、他人のパンチの音の場合もあるので、**自分のSIACの光を確認するのが最も確実**です。なお通常パンチと異なり、人の後ろからでも近づいて手を伸ばせばステーションは十分反応します。


[SIACの電源ON/OFF]

SIACは内蔵の電池の消耗を防ぐために保管状態では電池OFFになっています。**タッチフリーはON状態でしか動作しません**。SIACはクリア後の**チェックでON状態**になり、**フィニッシュでOFF**に戻るので、通常のルーチンを守っていれば特に問題はありません。ON状態では、SIAC先端にある非常に小さな緑色のLEDが10秒に1回光るので確認してください。

競技途中でフィニッシュの近くは絶対に通らないでください。SIACをいったんOFF状態にしてしまうと、それ以降タッチフリーステーションは一切反応しなくなります。ただしこの場合でも穴のあるステーションの場合は、穴に差し込めばタッチフリーではない従来の使用モードでパンチができます。

[SIACとGPS時計]

GPS時計のアンテナがSIACの感度を大きく低下させるので、SIACとGPS時計は同じ腕に取り付けしないでください。右の写真はアームベルトを使った例ですが、指でも同じです。



(大場氏作成 SI マニュアル rev.3.1 より引用)

8. その他諸注意

- ゴム紐の付いているレンタル SIAC は、紛失防止のためにゴム紐を必ず着用してください。
- 現在、静岡大学静岡キャンパスにおいてスズメバチの行動が活発化しており、スズメバチに刺される被害が多発しているとの報告があります。競技中は十分注意して走行してください。
- 本大会において申し込まれた個人・団体の情報は、本選考会運営用途のみに使用し、目的外に使用することはありません。
- 主催者側で傷害保険に入っておりますが、万が一のために保険証を持参して下さい。また、大会当日に怪我をされ、傷害保険の適応を希望する方は、1週間以内に問い合わせ先までご連絡ください。
- 選考クラスの成績表は、後日関東学連 HP にて発表いたします。紙媒体での成績表の発行は行いません。
- 本選考会後の忘れ物は、後日関東学連 HP に掲載します。忘れ物に気づいた方は、1週間以内に問い合わせ先までご連絡ください。連絡のないものについては処分いたします。

9. お問い合わせ

| | |
|---------|---------------------------|
| 実行委員長 | 橘 孝祐 |
| メールアドレス | iuy87bana●gmail.com (●→@) |
| 電話番号 | 090-9131-8618 |

可能な限りメールでのご連絡をお願いします。返信は上記 PC メールアドレスからお送りいたします。

ただし、**本選考会前日から当日にかけては終日電話でのご連絡をお願いします。**