

2000年度
日本学生オリエンテーリング選手権大会
一般併設大会・観戦プログラム

期日 2001年(平成13年)3月9日(金)～11日(日)

場所 愛知県新城市・南設楽郡作手村

主催 日本学生オリエンテーリング連盟

主管 2000年度日本学生オリエンテーリング選手権大会実行委員会

後援 愛知県、愛知県教育委員会

新城市、新城市教育委員会

作手村、作手村教育委員会、

社団法人日本オリエンテーリング協会

愛知県オリエンテーリング協会

毎日新聞社

協賛 日本旅行

このたびは、2000年度（第23回）日本学生オリエンテーリング選手権大会 一般併設および観戦にご参加頂き、まことにありがとうございます。

今回の会場は、大変施設に恵まれた会場となっており、テラインの中に会場が位置し、特に2日目のリレー競技におきましては、ビジュアル区間も多くとれ、皆様に学生諸君を十二分に応援して頂けるようになっております。

また、テラインについても、昨年5月の公認愛知大会にご参加頂いた方は実感していただけたと思いますが、手入れの行き届いたすばらしい針葉樹に覆われた大変気持ちのよい林であります。土曜日、日曜日共にご参加頂いた方には本当に満足していただけるものと確信しております。

両日とも、自家用車での乗り入れも可能とさせていただいておりますし、観戦については当日参加もOKですので、どうかお知り合いの方でまだエントリーしてみえない方がみえましたら、是非おさそい頂き、このすばらしい大会と一緒にご参加くださるようお願い申し上げます。

大会当日は、作手村の方よりおでんやうどん等の販売が有ります。
是非ご利用ください。

< 広告 >

個人選 10日(土)に会場でトレイル0を行います。是非ご参加ください！！

トレイル0に挑戦してみよう！

・・・WOCが2005年にやってくる。

トレイル0 (Trail 0)は、障害を持つ人たちのために考案されたオリエンテーリングで、IOFの掲げる四本柱(フット0, スキ-0, マウンテン・バイク0)のひとつとして、今海外や国内で急速に関心が高まりつつあるオリエンテーリングです。障害者も健常者のオリエンテアも、みんないっしょに競技を楽しめる、注意深い地図読みのスキルが要求されるのが特長のOLです。今日は会場内に、15~20分程度で回れる体験コースを設けました。このチャンスにぜひトレイル0にトライしてください。2005年にはトレイル0のチャンピオン達がやってきます。

参加料：学生および障害者 = 無料、一般 = 300円。普通の服装で競技できます。

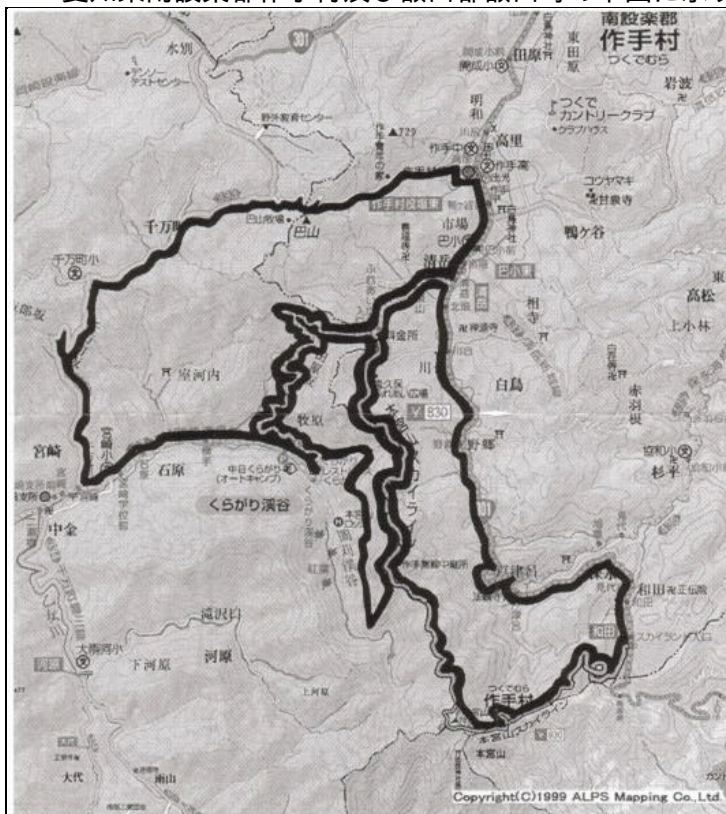
1. 大会全般に関する情報

1.1 競技エリアについて(立ち入り制限区域)

インカレ(日本学生オリエンテーリング選手権大会)の競技の公正を保つために本大会に参加される方、およびインカレの観戦者の皆様に以下の点での協力をお願いします。

本大会の参加者は競技中を除き、以下で示される地域のオリエンテーリングを目的とする立入を禁止します。

- クローズトレインの指定がされているトレイン
「鬼久保」(三河OLC)、「須山善福寺」(愛知大)
- 愛知県南設楽郡作手村及び額田郡額田町の下図に示す区域(上記トレイン範囲を含む)



地図の太線で囲まれた地域が立入禁止区域です。

本宮山スカイライン、国道 301 号線、県道 37 号線(岡崎清岳線)、県道 333 号線(切山夏山線)、県道 334 号線(千万町豊川線)、それから作手村役場から巴山牧場北を経て県道 333 号線に至る道路は通行しても差し支えありません。また、新城市・一宮町・額田町側から本宮山山頂へ至る登山道、間刈溪谷を散策するのも差し支えありません。


また、インカレ期間中 3 月 8 日(木)~3 月 11 日(日)の、愛知県野外教育センター及び、立入禁止区域内となる「鬼久保ふれあい広場」内のペンションへの宿泊を禁止します。

1.2 一般的情報・注意事項

- 本大会では、主催者側では保険に加入していません。怪我などには十分ご注意ください。
- 競技会場（スタート地区などを含む）では、下記のものを見たり、取り出したりしないでください。
立入制限区域内の地図およびそれに類するもの（コピー・写真・イラストなど）
ただし以下のものは除く
 - ◇ 本大会プログラム
 - ◇ これまでに発行された本大会要項
 - ◇ クラシック開催日（10日）限定として（リレー開催日は閲覧禁止）
 - 「鬼久保ふれあい広場」（2000年三河OLC作成）
 - 10日（土）に行われるトレイル - Oの大会使用地図
- 大会両日とも（3月10日/11日）、競技時間中（6:30～15:30）は携帯電話・PHS・無線機の競技に関する情報伝達のための使用を禁止します。
- 競技会場（スタート地区も含む）では喫煙所を除いて禁煙です。
- 競技会場内での飲酒はご遠慮ください。
- 大会当日は、作手村の方よりおでんやうどん等の販売があります。是非ご利用ください
- 大会期間中、過去のインカレ役員用のウィンドブレーカーは着用しないで下さい。
- インカレ参加者が競技当日に観戦者などの車に同乗することは禁止されています。
- 会場内以外で競技中の選手に声をかけることはご遠慮ください。

1.3 競技情報(一般併設大会)

地図について

- 地図は以下の仕様のもを使用します。
 - 一般併設大会1日目(3/10)・クラシック競技
縮尺 1 : 15000、等高線間隔 5m、走行可能度4段階表示
 - 一般併設大会2日目(3/11)・スプリント競技
縮尺 1 : 10000、等高線間隔 5m、走行可能度4段階表示いずれの地図も、OCADを利用したコンピュータ作図です。
- 地図表記はISOM2000「International Specification for Orienteering Maps（国際オリエンテーリング地図規定）」に従っています。
- 上記規定の中には地図ごとに定義を定め、これを凡例に示すことで使用が認められている特徴物があります。この規定に従って以下のように記号を定めます。
 - 緑の ...独立樹
 - 黒の ...炭焼き窯跡
 - 黒の× ...ほこら、石碑、その他人工的な特徴物上記規定に従わない特殊記号を、大会コントローラーの同意を得て以下のように定めます。
 - 黒の 十十、 ...堰
 - 緑のクロスハッチ...椎茸床（ほだ場：立入禁止）
 - 黒の  ...ビニールハウス
- 椎茸床（ほだ場）は立入禁止です。コース上のは立入禁止のパープルハッチが表記されていなくても、青黄テープで囲んである場合があります。
- 地図上黒の縦ハッチ（常時立入禁止）の部分がありますが、廃タイヤ置き場などです。
- 競技に使用する地図は、水分や損傷に耐えられるよう加工されていますが、不安のある方は各自で用意した袋に入れるなどして対処頂いてもかまいません。

テレインの概要

[1] 一般併設大会1日目(3/10：クラシック競技)

地形は、全体的に尾根・沢がはっきりしており、複雑な地形は少ないです。斜面は急峻なところが多く、緩やかな斜面の部分は少ないです。植生は、大部分が針葉樹林で占められているため、見通し・走行可能度とも良好です。しかし、倒木・下草で走行速度が低下するところもあります。テレイン内には、耕作地や民家も存在し、その周辺部には舗装された道路も存在しますが、山林の中の小道・小径はあまり発達していません。また、走行の障害となるような岩石地は見られません。

[2] 一般併設大会2日目(3/11：スプリント競技)

地形は、小さな山塊からなり、全体的には尾根・沢がはっきりしていますが、細部では侵食により比較的複雑なところもあります。植生は、全体的に針葉樹林で占められていますが、広葉樹林も存在します。比較的倒木・下草が多く走行可能度は若干下がります。テレイン内に耕作地が存在し、その周辺部には道路・道が存在します。山林内にも、道は多く存在します。また、走行の障害となるような岩石地は見られません。

コース距離

各クラス以下の通りですが、変更される可能性もあります。

一般併設大会1日目 (クラシック競技)	
クラス	コース距離(m)
M21A	6100
M40A	4000
M21AS	4000
M21B	3500
W21A	3800
W40A	3800
W21B	3500

一般併設大会2日目 (スプリント競技)	
クラス	コース距離(m)
MAS	4400
WAS	4000

注：一般併設大会2日目(スプリント競技)のクラス名が変更になりました。ご注意ください。

クラス名(旧：要項中)
MS
WS

クラス名(新)
MAS
WAS

テレイン及びコースに関する情報

本テレインは標高の高い(500m以上)地域にありますので、かなり気温が低くなることがあります。また、積雪の可能性もありますので、各自で対策をしてください。

SI カード使用について

本大会では3/10,11 両日ともに Sport Ident 社製(以下はSI と記述します)電子パンチシステムを使用します。このSI システムでは

- 競技者はSI カードと呼ばれる小さなタグを持って競技をします。(通常、指にはめて使用します。)
- コントロールにはステーションと呼ばれる装置が設置されており、ステーションにSI カードを差しこむことにより、SI カードにはコントロール番号及び通過時刻が記憶されます。
- SI カードに記録されたデータをゴール後に読み取り、所要時間の計算や失格判定等を行います。

なお、競技会場の受付付近にステーションを設置します、そこでデモンストレーションが可能ですので試してみてください。(SI 使用法についての不明点は受付でお問い合わせください)

<パンチ方法>

コントロールに着いたら SI カードの先端をステーションの穴に差し込みます。正しくパンチされた時には「ピッ!」という音が鳴り、ステーションの赤いランプが点灯します。**[音と光を確認!]**

- 間違っただコントロールでパンチした場合でも音と光は出ます。注意してください。
- パンチに不安がある場合は2回以上パンチしても問題ありません。(同じ番号のコントロールで続けて2回以上パンチした場合は、最初のパンチのみが記録されます。)

<ミスパンチについて>

途中で間違っただコントロールのパンチが記録されていても正しい順番で回ったことが確認できれば完走と認めます。したがって、間違っただコントロールでパンチした場合でもそのまま正しいコントロールに行っただパンチすればよいことになります。

【例1】 7 8 9と行くべきところ、8を飛ばして9をパンチした場合
そのまま8に戻っただパンチをし、再び9をパンチする。

【例2】 7の次に8に行くべきところを他のクラスのコントロールXでパンチした場合
そのまま8に行っただパンチする。

<注意事項>

- SI カードの加工、書き込み等は認められません。コントロール位置説明表を携帯したい場合は、ビニール袋、コントロールカードケース等を使用して構いません。
- スタートに SI カードを忘れた場合、また他人の SI カードを持ってきてしまった場合、その競技者はスタートできません。
- SI カードをステーションに差しこんでから数秒待っても音と光が出ない場合は、ステーションが故障している可能性があるため、ステーションに記載されているパンチパターンを覚えてゴールで申告してください。
- SI カードは高価なものです。破損されたり、紛失された場合は(実費 2000 円)を頂きます。
- 競技中に SI カードを破損又は紛失した場合は失格となります。出走前に破損又は紛失した場合には再発行を受けることができます。
- 競技運営の都合上、個人所有の SI カード (マイチップ)は使用できません。
- ステーションには約 0.6 秒間隔で SI カードに情報を記録するための信号電流が流れているため、差しこむタイミングによってランナーは音と光が出るまでの時間に差を感じる場合があります。また、ごく稀にパンチに 2~3 秒かかるときがあるので**競技者は必ず音と光を確認してください。音と光が出ない場合、パンチは保証されません。**

1.4 一般併設大会・観戦に関する問い合わせ先

藤田 雄一郎(ふじた ゆういちろう)

TEL: 090-1729-1276

E-mail: yuchiro@pc4.so-net.ne.jp

1.5 宿泊の斡旋について

三谷温泉(愛知県蒲郡市)周辺での宿泊を希望される方は、旅行業者(日本旅行)を通じて申し込むことができます。卒業大学と同宿希望の方は、その旨もお伝えください。詳細については、下記までお問い合わせください。

(株)日本旅行名古屋支店: 酒井 光司
〒460-0004 名古屋市中区新栄町 2-13 栄第一生命ビル 2 階
TEL: 052-961-5351 FAX: 052-961-1510
(FAX 番号が要項とは異なるので注意してください。)
E-mail: nagoya_office@nta.co.jp

2. 開会式 [3 / 9 (金)]

2.1 スケジュール

11:00 ~	開場
11:00 ~ 15:05	観戦受付
12:00 ~ 12:45	クラシック選手権の部非シード選手スタート時刻抽選
13:00 ~ 13:30	開会式
13:40 ~ 14:10	テクニカルミーティング(競技説明)
14:25 ~ 15:05	クラシック選手権の部シード選手紹介、スタート順抽選

2.2 開会式会場へ

開会式は、新城市の「新城地域文化広場 文化ホール」にて行います。

[1] 公共交通機関を利用

JR 新城駅より徒歩 10 分です。(開会式会場周辺図[次ページ]を参照ください)

[2] 自家用車を利用

- 自家用車を利用する場合は、会場の駐車場を利用することができます。
- 第 1・第 2 の 2 つの駐車場がありますが、第 1 駐車場からつめていってください。(新城地域文化広場詳細図[次ページ]を参照ください)
- 図中、自動車出入口右横の駐車場には止めないようにご注意ください。

2.3 観戦受付

[1] 一般併設大会参加者および事前に観戦申し込み頂いた方

ご自由にご観覧ください。(特に受付にこられる必要はありません)

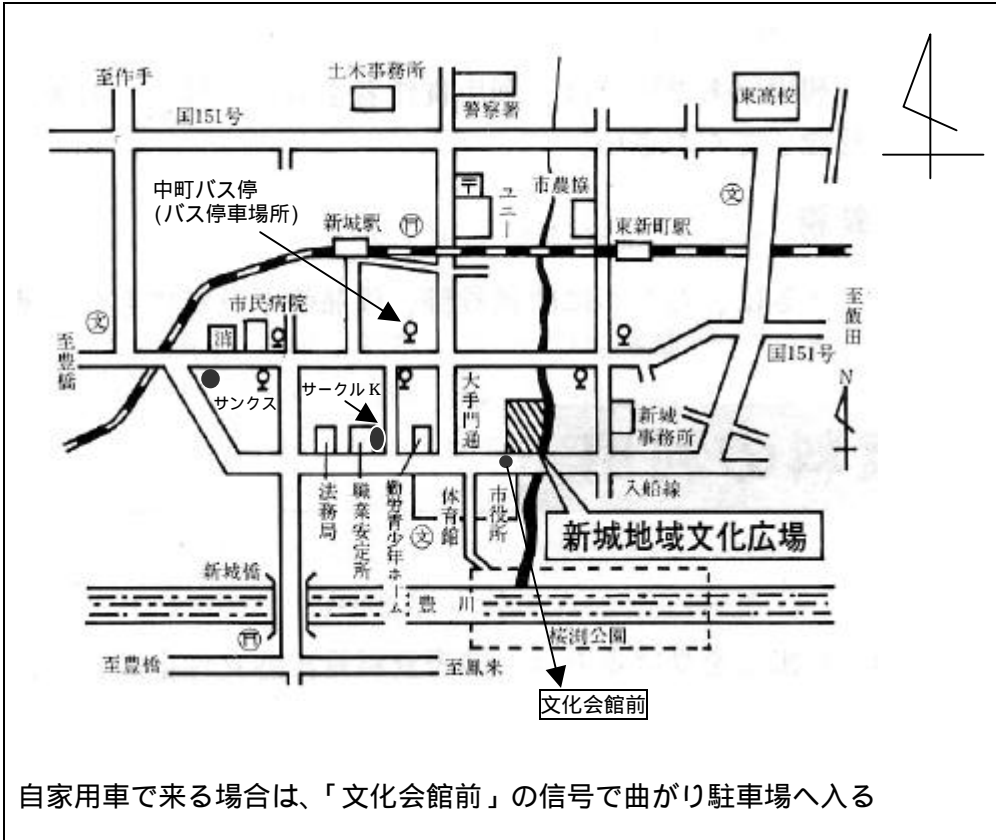
[2] 当日申し込みされる方

会場入口横受付にて、当日観戦を受け付けます。料金は 1500 円です。観戦・一般併設大会プログラム、ID カードをお渡しします。

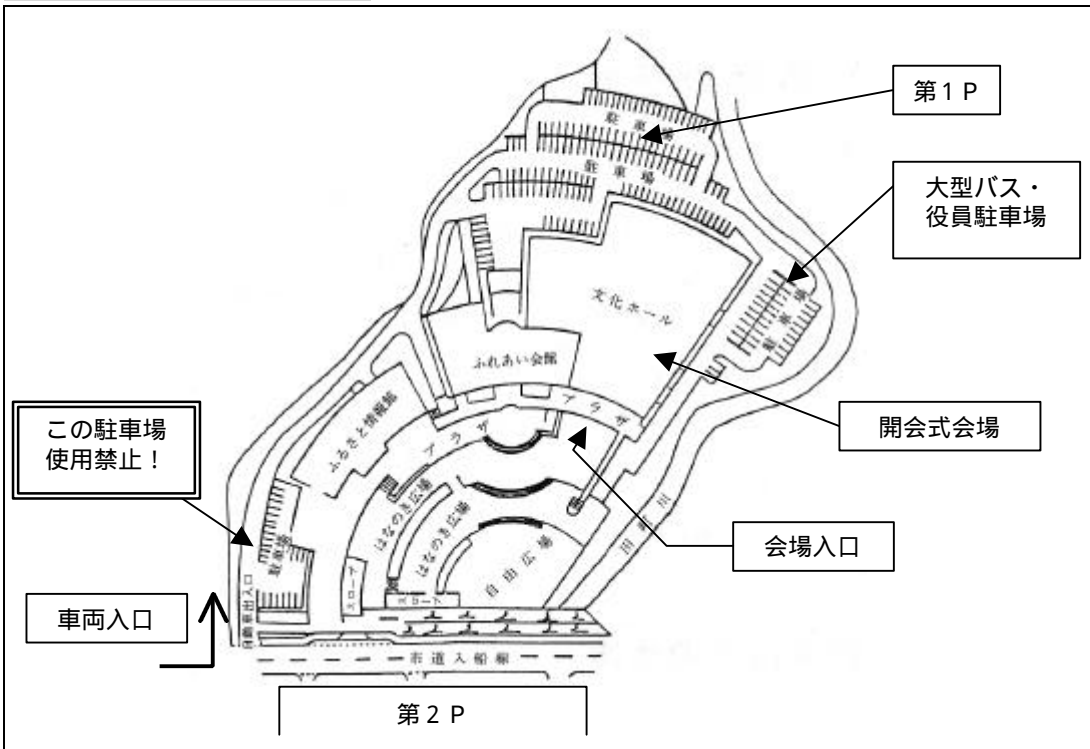
2.4 観覧上の注意

- 一般併設大会参加者および観戦申し込みされた方は、非シード選手スタート順抽選・開会式・テクニカルミーティング・シード選手紹介とも自由にご覧いただけます。
- 会場の座席はインカレ参加者が優先となります。立ち見となる場合もありますのでご了承ください。
- 館内での飲食は禁止されています。また、館内を汚すような格好での入館もご遠慮ください。

< 開会式会場周辺図 >



< 新城地域文化広場詳細図 >



3. 一般併設大会 1 日目、クラシック競技観戦 [3 / 1 0 (土)]

3.1 スケジュール

	一般併設大会	インカレ(クラシック)
06:17 ~ 09:50	競技会場行きバス発車	
08:10 ~ 16:00	観戦、報告書受付	
09:15 ~		一般の部競技開始
09:32 ~		選手権の部(ME)競技開始
09:45 ~	一般併設大会競技開始	
10:32 ~		選手権の部(WE)競技開始
~ 12:00	一般併設大会スタート閉鎖	
~ 14:00	一般併設大会ゴール閉鎖	
14:00 ~	表彰式	
14:00 ~ 16:30	選手村 & 三河三谷駅行きバス発車	

3.2 競技会場へ

[1] バス利用の方

三河三谷駅 三谷温泉(選手村) 競技会場のバスを運行します。

- バスストップの場所は巻末「付図 A. バス乗り場」を参照してください。
- 料金は往復 1500 円、片道 800 円です。乗車する際に集めますので、おつりのないようにご用意願います。なお、帰りは混雑が予想されるため、できるだけ行きに往復分の切符をお求めになるようお願いいたします。大会に 2 日間とも参加または観戦される方は 1 日目に 2 日目の切符もお求めになることもできますので、ぜひ御利用ください。
- 三谷温泉(選手村)バスストップからは学生選手権の部のバスも発車しますので、乗車の際間違わないようにご注意ください(行き先が異なります)。

< 時刻表 (行き) >

3 月 10 日 (土)		
JR 三河三谷駅	三谷温泉	大会会場
6 : 17	6 : 32	8 : 02
6 : 37	6 : 52	8 : 22
6 : 55	7 : 10	8 : 40
7 : 25	7 : 40	9 : 10
7 : 55	8 : 10	9 : 40
8 : 45	9 : 00	10 : 30
9 : 50	-----	11 : 30

[2] 自家用車利用の方(要駐車券)

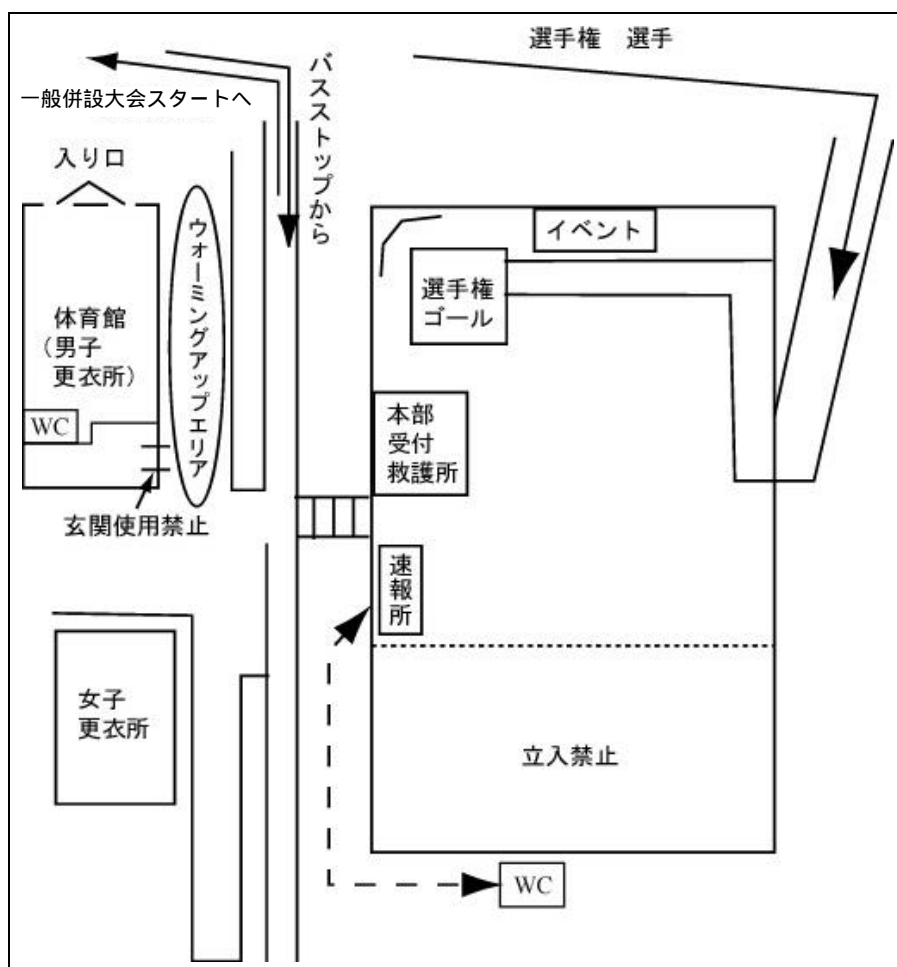
- 大会会場までの経路は巻末「付図 B. 競技会場までの経路概略」を参照ください。
- 駐車場につきましては、予想を上回るお申し込みを頂き、余裕が少なくなっております。駐車券をお持ちの方も出来るだけ相乗りにてお越しく下さるようお願い致します。
- 駐車場位置を巻末「付図 C. 競技会場レイアウト」に示します。役員の指示に従い駐車してください。
- 競技の妨げになる恐れがあるため 10:30 ~ 14:00 は車の出し入れをご遠慮ください。やむを得ず車で移動する場合には役員の指示に従ってください。

注: 当日申し込み観戦に自家用車で御来場の場合、役員の指示に従い駐車してください。

3.3 競技会場レイアウト

競技会場レイアウトを巻末「付図C. 競技会場レイアウト」に、グラウンド付近詳細レイアウトを下図に示します。当日レイアウトに変更のある場合は、会場内に変更内容を掲示します。

- トイレはグラウンド周辺の4か所の外部トイレ及び、男子更衣所のトイレを使用してください。
- 男子更衣所（体育館）は北側の出入口から出入りしてください。玄関は使用禁止とします。
- テント・タープ等をグラウンド内に設置できます。設置可能区域は当日指定します。
- 競技中を除き、立入禁止区域（競技エリア）には立ち入らないで下さい。例外として、トレイルO競技（本プログラム表紙裏参照。）に限り立入可能な範囲があり、これについては図中に示します。



3.4 観戦

[1] 一般併設大会参加者および既に観戦申し込み頂いた方

クラシック競技選手権クラススタートリストを配布しております。IDカードをお持ちの上、受付テントにお越しください。

[2] 当日申し込みされる方

受付テントにて、当日観戦を受け付けます。料金は1500円です。観戦・一般併設大会プログラム、IDカードおよびクラシック競技選手権クラススタートリストをお渡しします。

3.5 一般併設大会(クラシック競技)

[1] 公式掲示板

- 本部テント横に公式掲示板を設置します。

[2] SIカードの配布

- SIカードは男子更衣所(体育館)内にクラスごとに置いてあります。自分のカードを各自で持って行ってください。
- SIカードを紛失した場合は、スタート地区の役員に申し出て、再発行を受けてください。(会場では再発行しません)

[3] SIカードの動作確認

- SIカードの動作確認をチェックステーションにて各自で行ってください。(チェックステーションは、競技会場受付付近とスタート地区に設置します。)
- SIカードをチェックステーションに押し込み、「ピッ!」という電子音と赤いランプが点灯することを確認してください。
- 故障の恐れがある場合は、スタート地区にて役員に申し出てSIカードの再発行を受けてください。(会場では再発行しません。)

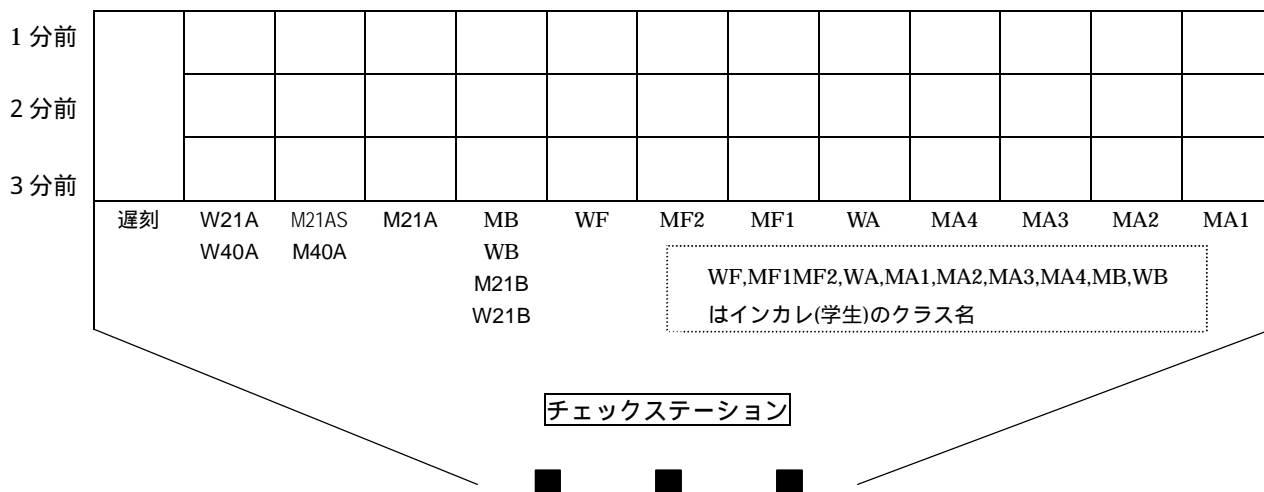
[4] スタート地区

- 競技会場からスタート地区までは、緑色テープ誘導、徒歩30分です。
- スタート枠に入る前に、SIカードの動作確認をチェックステーションで行なってください。
- SIカードの故障の恐れがある方、あるいは紛失した方は、役員に申し出てSIカードの再発行を受けてください。
- SIカードがない方、および、不備のある方は正規の時刻にスタートできない場合があります。
- ウィンドブレーカー輸送は行ないません。ご了承ください。

[5] スタート方法

- スタート時刻3分前に、自分のクラスのスタート枠に入ってください。
- 2分前に、1つ前の枠に進みます。
- 1分前に、更に1つ前の枠に進み、役員によるSIカードの確認を受け、地図の裏面に名前・クラスを記入してください。
- スタートの合図と同時に、地図を取り、青白色テープ誘導(約100m)に従い、オリエンテーリング開始地点まで進み(地図上、 の場所) 競技を開始してください。
- 遅刻者は、遅刻者枠に向かい、役員の指示に従ってください。この際、正規のスタート時刻の選手に影響を与えるおそれのある場合は、スタートを遅らせることがあります。また、30分以上遅刻した場合は出走できません。

<クラシック一般の部スタート地区レイアウト>



[6] 競技

- 給水所はありません。
- 救護所は、競技会場のみを設置します。
- 競技時間は2時間です。この時間を越えた選手は失格となります。
- 競技を棄権する場合でも、必ずゴールにSIカード及び地図を提出してください。これが不可能な場合は、最寄りの大会役員にSIカード及び地図を届けてください。
- 競技中に怪我人を発見した場合は、救護所またはゴールの役員に連絡してください。

[7] ゴール

- 最終コントロールからゴールまでは青白色テープ誘導です。
- ゴールはパンチングフィニッシュとします。ゴールにあるフィニッシュステーションによってSIカードに記録されるタイムを、正式なゴールタイムとします。
- フィニッシュステーションにSIカードを差し込み、音と光が出ることの確認を、選手自身の責任のもとに行ってください。正しくチェックされていない場合は、失格となります。
- フィニッシュステーションは複数設置してありますが、どれを使用しても同じです。
- この後、役員の指示に従ってSIカードと地図を渡してください。地図はすべて回収します。地図を渡さない場合は失格とします。
- ゴールでの調査依頼などは一切受け付けません。競技会場の受付に申し出てください。
- ゴール閉鎖時刻は14:00です。競技途中であっても、ゴール閉鎖時刻までにはゴールを通過してください。
- ゴールから会場までは紫色テープ誘導です。

[8] 速報

- 速報所にて全クラスの成績速報を掲示します。
- ラップ表の提供は行ないません。

3.6 地図返却・販売及び配布について

当日(3/10)の地図返却・販売及び配布は行いません。翌日(3/11)に行います。

- 恐れ入りますが、3/10のみご来場の方は受付までお越しください。(郵送の手続きをさせていただきます)

3.7 表彰式

- 表彰式は14:00頃よりクラシック競技会場にて行います。詳細は放送にて連絡します。
- 各クラス上位各3名をそれぞれ表彰します(本大会では賞状は用意しません)。
- 入賞者は掲示と放送によって発表します。入賞者は放送内容に注意して、表彰式開始までに表彰台近くに集合してください。
- 競技会場にて花束の販売を行う予定です。

3.8 競技会場からの帰路(バス利用者向け情報)

競技会場 三谷温泉(選手村) 三河三谷駅 のバスを運行します。

- 役員の指示に従い乗車してください。
- 切符を持っていない方は、乗車する際に料金(片道 800 円)を集めますので、おつりのないよう用意願います。なお、行きに往復で切符を購入された方は、切符を出してバスにご乗車ください。
- バスストップの場所については、当日の会場掲示板を御覧ください。また、バスストップ役員の指示に従い、整列してバスをお待ちくださるようお願いいたします。

<時刻表(帰り)>

3月10日(土)		
大会会場	三谷温泉	JR 三河三谷駅
14:00	15:30	15:45
14:30	16:00	16:15
15:00~ (この時間以降順次)	16:30~	16:45~
16:30 (最終バス)	18:00	18:15

4. 一般併設大会2日目、リレー競技観戦および閉会式 [3 / 1 1 (日)]

4.1 スケジュール

	一般併設大会	インカレ(リレー)
6:17 ~ 8:45	競技会場行きバス発車	
8:00 ~ 16:00	観戦、報告書受付	
9:00 ~		デモンストレーション
9:30		選手権の部(ME)競技開始
9:40		選手権の部(WE)競技開始
9:50	一般併設大会(WAS)競技開始	一般の部(WU/XU/WS)競技開始
10:00		一般の部(MU/MS)競技開始
10:10	一般併設大会(MAS)競技開始	
12:30		一般の部ウムスタート
14:00		選手権の部ウムスタート
14:00 ~	地図返却	
14:00 ~	地図販売 / 配布 (クラシック&リレー)	
14:10 ~	表彰式、閉会式	
14:30	一般併設大会ゴール閉鎖	一般の部ゴール閉鎖
15:30		選手権の部ゴール閉鎖
15:30 ~ 17:00	新城 / 豊橋 / 選手村 / 三河三谷駅 行きバス発車	

4.2 競技会場へ

[1] バス利用の方

三河三谷駅 三谷温泉(選手村) 競技会場のバスを運行します。

- バスストップの場所は巻末「付図A.バス乗り場」を参照してください。
- 料金は往復 1500 円、片道 800 円です。乗車する際に集めますので、おつりのないようにご用意願います。なお、帰りぎわに片道分の切符を購入される方は、混雑が予想され乗車するまでの待ち時間が長くなることもありますので、できるだけ行きに往復分の切符をお求めになるようお願いいたします。

<時刻表(行き)>

3月11日(日)		
JR 三河三谷駅	三谷温泉	大会会場
6:17	6:32	8:02
6:50	7:05	8:35
7:05	7:20	8:50
7:25	7:40	9:10
8:45	9:00	10:30

[2] 自家用車利用の方 (要駐車券)

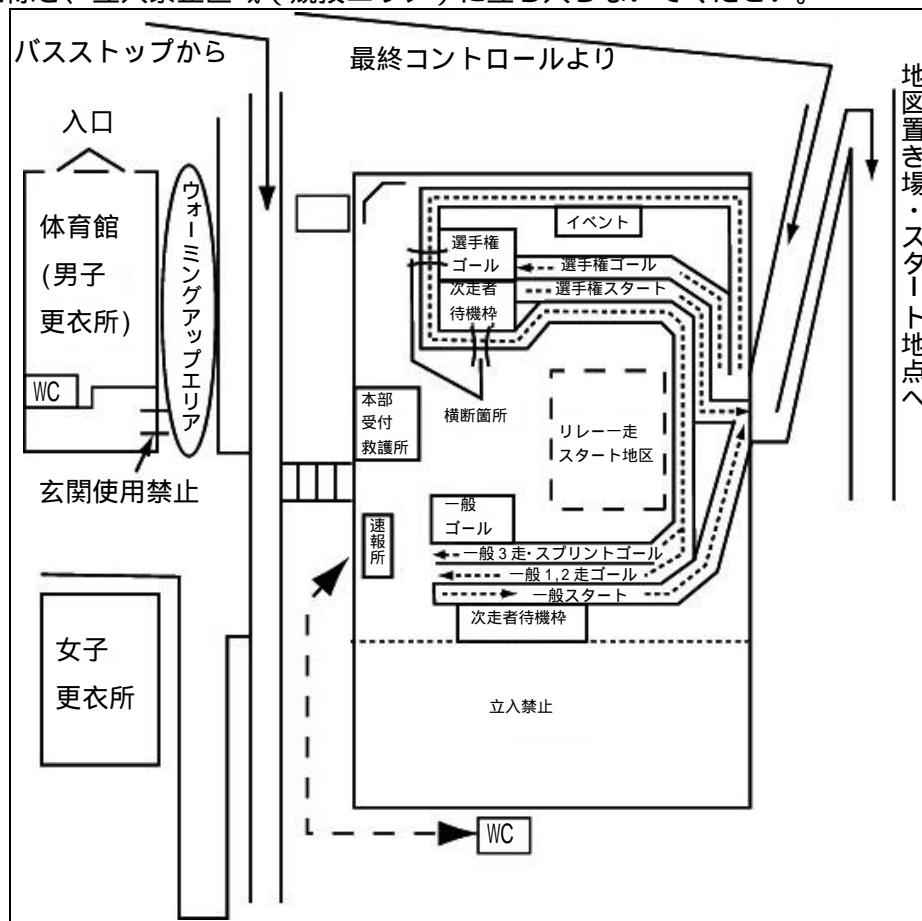
- 大会会場までの経路は巻末「付図B.競技会場までの経路概略」を参照ください。
- 駐車場につきましては、予想を上回るお申し込みを頂き、余裕が少なくなっております。駐車券をお持ちの方も出来るだけ相乗りにてお越しく下さるようお願い致します。
- 大会運営都合上 9:20 までに御来場ください。(9:20 以降の御来場は競技の妨げになります)
- 駐車場位置を巻末「付図C.競技会場レイアウト」に示します。役員の指示に従い駐車してください。
- 競技の妨げになるため、9:20~14:10 は車の出し入れを極力ご遠慮ください。やむを得ず車を移動する場合には役員の指示に従ってください。

注: 当日申し込み観戦に自家用車で御来場の場合、役員の指示に従い駐車してください。

4.3 競技会場レイアウト

競技会場レイアウトを巻末「付図C. 競技会場レイアウト」に、グラウンド付近詳細レイアウトを下図に示します。当日レイアウトに変更のある場合は、会場内に変更内容を掲示します。

- トイレはグラウンド周辺の外部トイレ及び、男子更衣所のトイレを使用してください。
- リレー競技(学生選手権)中は、東側のテニスコートのトイレへの通行路を指定します。
- 男子更衣所(体育館)は北側の出入口から出入りしてください。玄関は使用禁止とします。
- テント・タープ等をグラウンド内に設置できます。設置可能区域は当日指定します。
- 競技中を除き、立入禁止区域(競技エリア)に立ち入らないでください。



4.4 観戦

< 一般併設大会参加者および既に観戦申し込み頂いた方 >

クラシック競技選手権結果、リレー選手権クラスオーダー一覧を配布しております。IDカードをお持ちの上、受付テントにお越しください。

< 当日申し込みされる方 >

受付テントにて、当日観戦を受け付けます。料金は1500円です。観戦・一般併設大会プログラム、IDカードおよびクラシック競技選手権結果、リレー選手権クラスオーダー一覧をお渡しします。

4.5 一般併設大会(スプリント競技)

[1] 公式掲示板

- 本部テント横に公式掲示板を設置します。

[2] SIカードの配布

- SIカードは男子更衣所(体育館)内にクラスごとにおいてあります。自分のカードを各自で持って行ってください。
- SIカードを紛失した場合は、受付にて役員に申し出て、再発行を受けてください。

[3] SIカードの動作確認

- SIカードの動作確認をチェックステーションにて各自で行ってください。
- チェックステーションは競技会場受付テント付近に設置します。スタート前に込み合う恐れがありますので、早めに動作確認しておいてください。
- SIカードをチェックステーションに押し込み、「ピッ!」という電子音と赤いランプが点灯することを確認してください。
- 故障の恐れのある場合は、受付にて役員に申し出てSIカードの再発行を受けてください。

[4] スタート

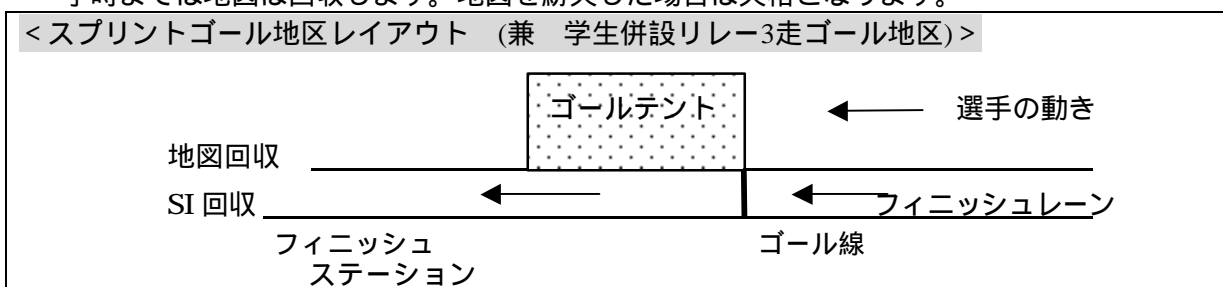
- 各クラスのスタート時刻は以下の通りです。
 - ◇ WAS 9:50
 - ◇ MAS 10:10
- 各クラスとも、選手はスタート10分前にリレー1走スタート地区に集合してください。
- スタート時刻に遅刻した方および、SIカードに不備のある方は出走できません。
- スタート地区では役員の指示に従って整列してください。
- スタート地区で地図は渡されますが、スタート時刻まで中を見ないで下さい。
- スタートの合図はピストルで行います。フライングがあった場合は笛を鳴らします。この場合は役員の指示に従ってスタートをやり直します。
- スタート後は赤白色テープ誘導に従って進み、スタートフラッグ(地図上の)を通過してください。スタートフラッグを通過しない場合は失格となります。

[5] 競技

- 救護所は、競技会場にのみに設置します。
- 給水所はありません。
- 競技時間は2時間です。この時間を超えた選手は失格となります。
- 競技を途中棄権する場合でも、必ずゴールに SI カード及び地図を提出してください。これが不可能な場合は、最寄りの大会役員に SI カード及び地図を届けてください。
- 競技中に怪我人を発見した場合は、救護所またはゴールの役員に連絡してください。競技より優先される不慮の事故が生じた場合は、最寄の役員に連絡してください。

[6] ゴール

- 最終コントロールからは青白色テープ誘導に従ってゴールレーンに入ってください。テープ誘導は学生選手権の部と平行する部分がありますが、間違えないようにしてください。
- ゴール手前で、ゴールレーンが2つに分かれます。チェンジオーバーレーンとフィニッシュレーンです。スプリント競技者は、必ずフィニッシュレーンに進んでください。
- ゴール線を通過後は、他の選手を追い抜かないでください。そのままレーンを進み、SIカードをフィニッシュステーションにはめて、選手自身の責任で音と光を確認してください。正しくパンチされていない場合は失格となります。
- ゴールはパンチングフィニッシュとし、これを正式なゴールタイムとします。
- この後、役員の指示に従ってSIカード及び地図を渡してください。全クラスのウムスタート終了時までは地図は回収します。地図を紛失した場合は失格となります。



- ゴールでは調査依頼などは一切受け付けません。受付に申し出てください。
- ゴール閉鎖時刻は14:30です。競技途中であっても、ゴール閉鎖時刻までにはゴールを通過してください。

[4] 速報

- 速報所にて全クラスの成績速報を掲示します。
- ラップ表の提供はしません。

4.6 地図返却

- 全クラスウムスタート終了後(14:00予定)、男子更衣所(体育館)において前日使用した地図も含め地図返却を行います。

4.7 地図販売及び配布

- 全クラスウムスタート終了後(14:00予定)、受付テントにてインカレおよび併設大会の地図販売を開始します。
- 日本学連賛助会員には、希望のコース図をクラシック・リレー各1枚無料で配布する予定です。なお、枚数に限りがあるので、希望に沿えない場合があります。

4.8 表彰式

- 表彰式は14:10ごろより競技会場にて行います。雨天の場合は男子更衣所内で行います。
- スプリントクラスは男女上位各1名を表彰します(本大会では、賞状はありません)。
- 入賞者は掲示と放送によって発表します。入賞者は放送内容に注意し、表彰式開始までに表彰台近くに集合してください。
- 競技会場にて花束の販売を行う予定です。

4.9 閉会式

- 表彰式に引き続いて閉会式を行います。閉会式の内容は以下のとおりです。
 1. 総評
 2. 2000年度インカレ実行委員長挨拶
 3. インカレ旗引継ぎ
 4. 2001年度春(第24回)インカレ実行委員長挨拶
 5. 閉会宣言

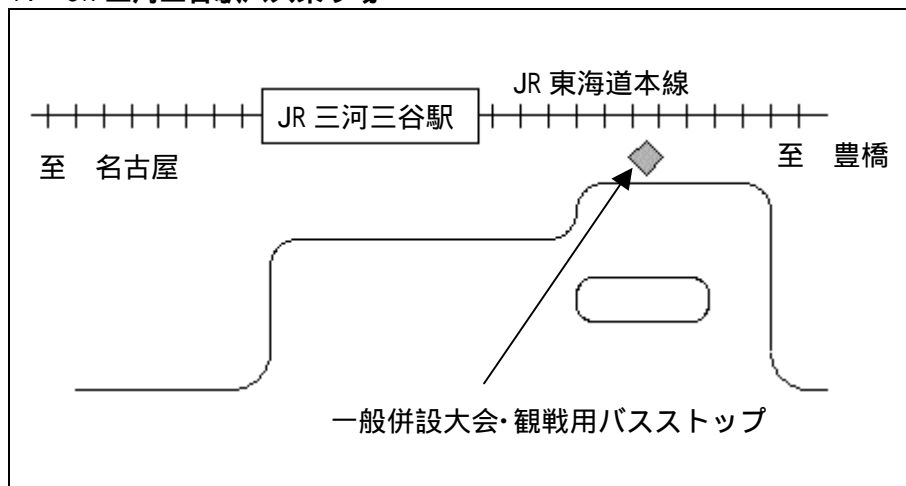
4.10 競技会場からの帰路(バス利用者向け情報)

- バスストップの場所については、当日の会場掲示板を御覧ください。また、バスストップ役員の指示に従い、整列してお待ちくださるようお願いいたします。
- 切符を持っていない方は、乗車する際に料金(片道800円)を集めますので、おつりのないよう用意願います。なお、行きに往復で切符を購入された方は、切符を出してバスにご乗車ください。
- 以下のようにバスが発車します。行き先に注意してご乗車ください。但し、新城駅行きバスは新城中町(新城駅まで徒歩5分程度)に停車します。新城中町バス停の位置は開会式会場周辺図(7頁)を参照ください。

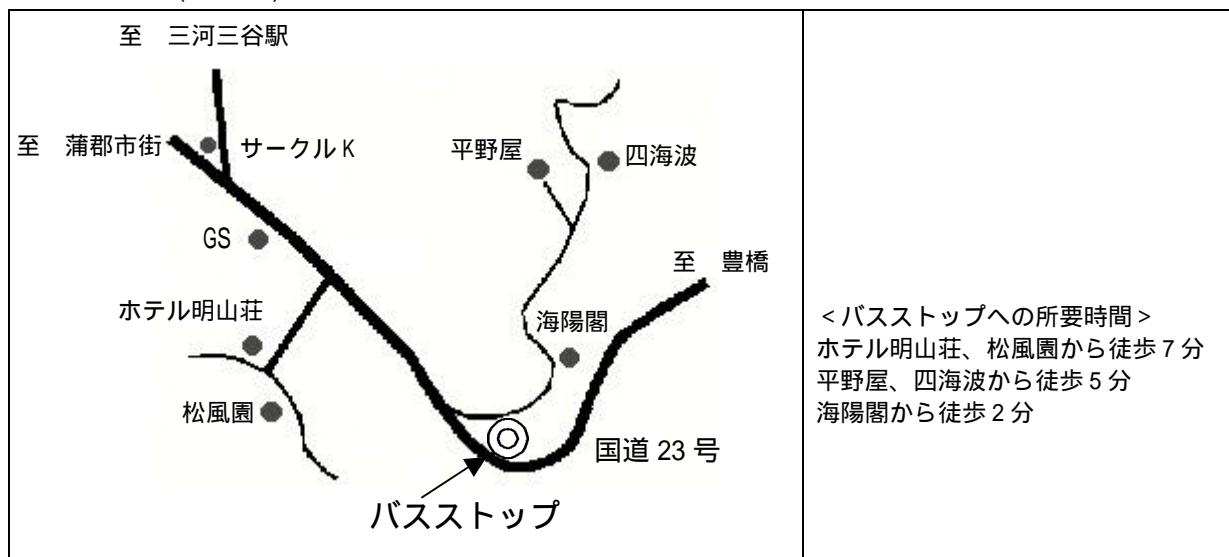
3月11日(日)	
競技会場 新城駅(新城中町) (所要時間 30分程度)	14:30 15:00
競技会場 新城駅(新城中町) 豊橋駅 (所要時間 90分程度)	15:30 以降満車になりしだい順次
競技会場 三谷温泉(選手村) 三河三谷駅 後夜祭会場 (所要時間 2時間程度)	15:30 以降満車になりしだい順次

付図A. バス乗り場

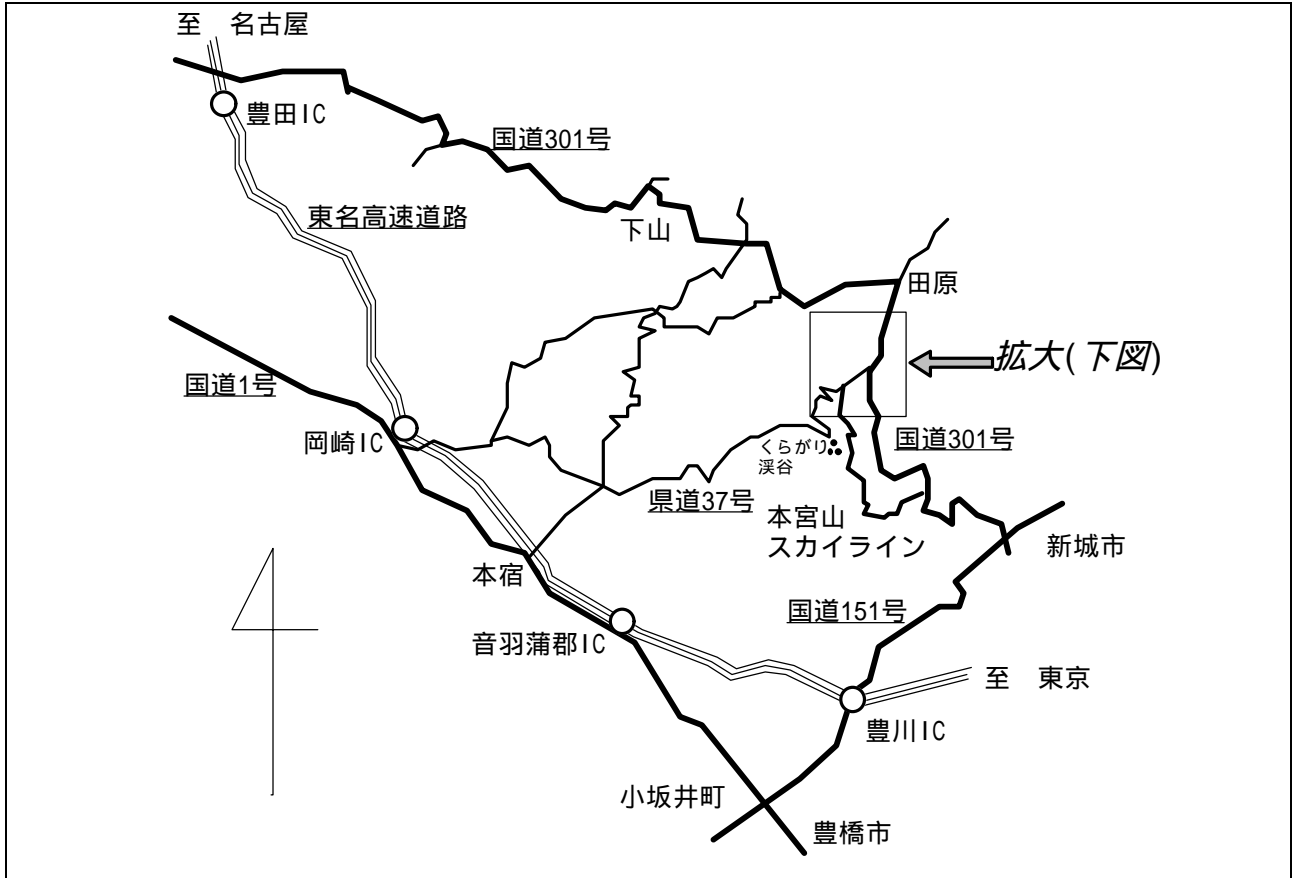
1. JR 三河三谷駅バス乗り場



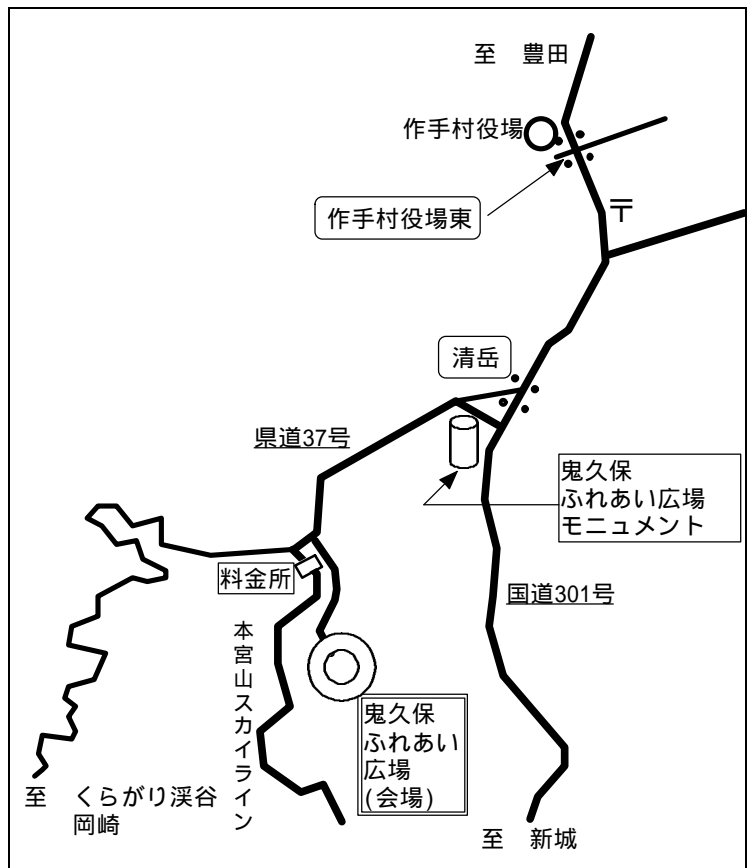
2. 三谷温泉(選手村)バス乗り場



付図B. 会場までの経路概略



会場周辺図



< 新城より >

国道 301 号で作手村へ
(道幅広く、通行しやすい。30 分)
豊川 IC より新城へは、国道 151 号で
20 分

< 豊田より >

国道 301 号で作手村へ
(所々道幅が狭くなる箇所もありますが、
おおむね通行しやすい。1 時間)

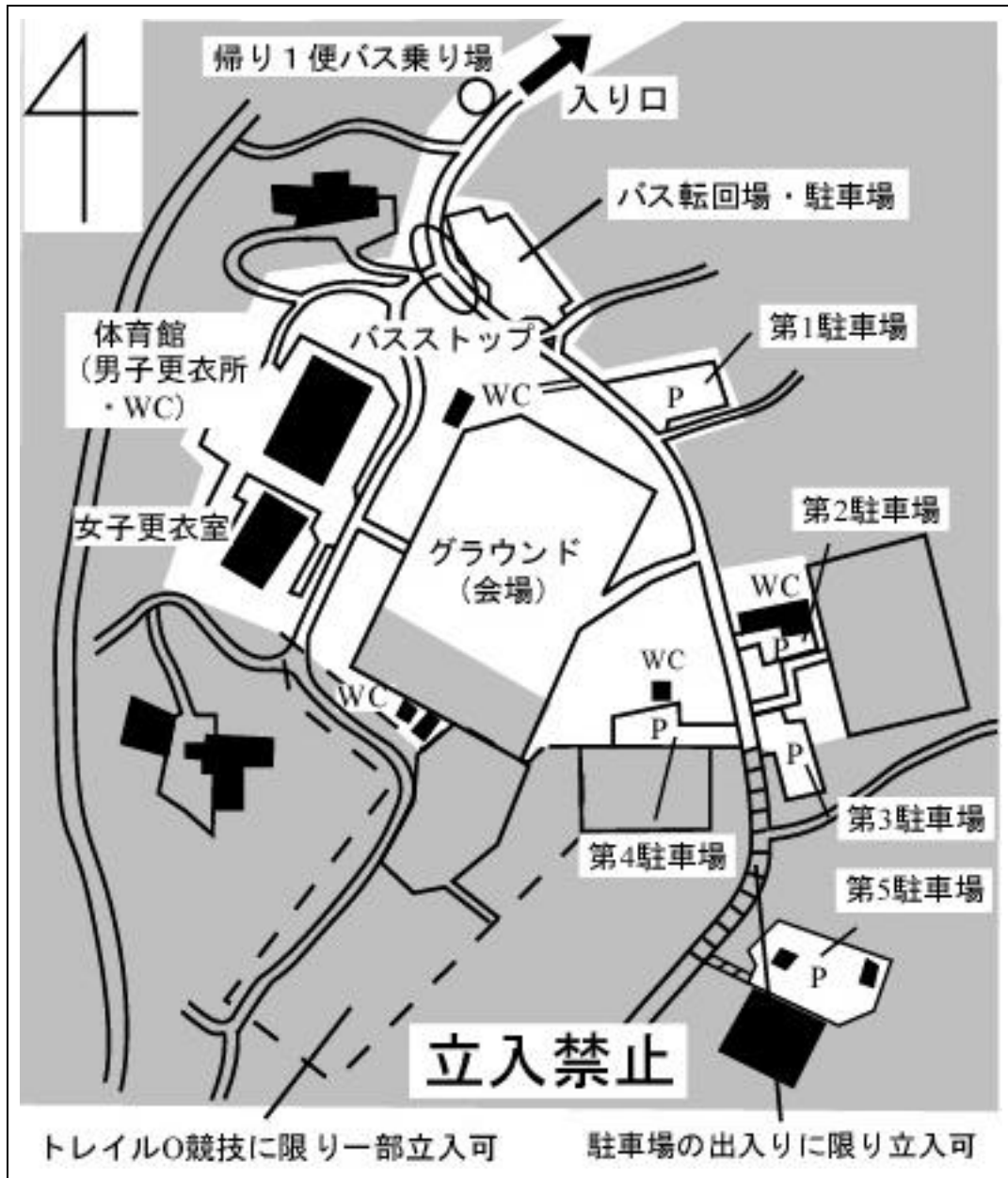
< 岡崎より >

県道 37 号でくらがり溪谷経由、作手村へ
(くらがり溪谷より、道幅狭い山道。45 分)

以上の時間は目安です。
余裕を持ってお越しください。

注意：
積雪または路面の凍結も予想されますので、
タイヤチェーンなどの準備はしておいてください。

付図 C. 競技会場レイアウト(3/10, 3/11 両日)



2000年度日本学生オリエンテーリング選手権大会
一般併設大会・観戦プログラム

発行責任者：松久 覚
編集責任者：藤田 雄一郎

2001年2月24発行 333部