








31		砥石・米山城址櫓門口 #戦国時代 #武田信玄 #真田氏 #村上氏 #やぐら #門 #門の上 に登れる #敵兵を迎え撃て	CP ゲット チーム数 28 チーム (約 42%) (全 66 チーム中)
解説	今回追加したエリアで、 見てもらいたい と思って、CP にしました。山城の砦の感じを楽しんで頂けたかな？ 毎年、11 月 3 日に「砥石・米山城まつり」をやっています http://www.kamishina-net.com/matsuri.html		
32		そば処 いちや の案内板 #そば #三軒先 #民家 #ごくふ つ一の民家 #これがそば屋か？ #そば家	CP ゲット チーム数 39 チーム (約 59%) (全 66 チーム中)
解説	お店ではなく、 お店への案内板 です。お店を CP にしなかったのは、 お店が普通の民家 すぎて、お店の看板出していないと分からないし、普通の住宅を CP にするのはちょっと・・・気まずさがあったので・・・ 基本昼の営業のみで、夜は予約制でした。お店の中も、フツーの住宅の居間なので、たくさん人も入れないです。お時間あるときにお勧めのお蕎麦屋さんです		
33		公園前駅 #真田傍陽線 #廃線探索 #上田 城 #お堀が線路 #ホームの痕 跡 #遊歩道	CP ゲット チーム数 42 チーム (約 64%) (全 66 チーム中)
解説	昔の鉄道、「真田傍陽線」で、上田から最初に停まる駅が、ココです。案内板委も書いてありましたが、お堀を電車が通っており、信号機から降りたところがホーム？な雰囲気を感じます。		
34		上野食堂 #真田傍陽線 #廃線探索 #樋之 沢駅 #ホームの痕跡 #駅前食堂	CP ゲット チーム数 32 チーム (約 48%) (全 66 チーム中)
解説	昔の鉄道、「真田傍陽線」の 樋之沢駅 からそばにある食堂です。この食堂のそばの砂利道を線路が通っていたっぽいです。 樋之沢駅は、この食堂の道路を挟んだ向こう側で、未だにホームの痕跡が残っています。区画整理で住宅になる前に見ておくべきポイントです。 CP 調査で、この食堂の中に入って、食事してきましたよ。地元民向けの昔からの食堂でした。		





<p>35</p>		<p>かがやきの石碑 #十字路 #公園 #鏡 #かど #こ んなところに公園が #問屋街 # 新幹線</p>	<p>CP ゲット チーム数 19 チーム (約 29%) (全 66 チーム中)</p>
<p>解説</p>	<p>地図を眺めながら、この辺に CP 置きたいな~と思って、見つけた CP。十字路の角のちょっとした公園にあり、石と鏡できているモニュメントです。 CP 調査の時、ココのそばの広場を見つけ、MTB で降りてみたら、こけて、危うくまた鎖骨骨折するところでした…汗 かがやきというのですが、北陸長野新幹線のかがやきとの関係性は不明です</p>		
<p>36</p>		<p>清野たいやき店 #真田傍陽線 #北上田駅 #廃線 探索 #あんこが自慢 #クリームの わき役感</p>	<p>CP ゲット チーム数 57 チーム (約 86%) (全 66 チーム中) 人気 CP 2 位</p>
<p>解説</p>	<p>第1回るときから、CP にしたかったたいやき店です。メニューがあんこクリームだけという潔さが好きです。最近クロワッサンやら白やら… 真田傍陽線の北上田駅からすぐそばだったので、当時は電車の乗り降りの客で賑わっていたんでしょうか？ 一番人気の CP46 から次の CP として、ここを選択したチームが多かったんでしょうね、2 番人気の CP でした</p>		
<p>37</p>		<p>上川原柳バス停 #真田傍陽線 #川原柳駅跡 #廃 線探索 #駅前食堂 #ここから坂 #真田行き</p>	<p>CP ゲット チーム数 41 チーム (約 62%) (全 66 チーム中)</p>
<p>解説</p>	<p>第1回と同じ CP で、今回再登場してみました。第1回の際は、名前が間違っており、選手を混乱させちゃいましたが…汗 こも真田傍陽線の駅で、すぐそばに食堂がありますね(やってるのか?)線路は、目の前の道路ではなく、川と斜面の間を通るようになってました。</p>		
<p>38</p>		<p>ずくだせ食堂 #長野の方言 #ずくなしではない #ずくだせ農場 #馬肉うどん #桃 太郎みそ #無農薬無化学肥料</p>	<p>CP ゲット チーム数 22 チーム (約 33%) (全 66 チーム中)</p>
<p>解説</p>	<p>今回、太郎山バーティカル・スカイレースで、駅前広場の会場に出店するだろうという推測の下、ここを CP にしました。馬肉うどん食べました？ ずくなしという、長野では有名な方便があり、ずく=やる気という感じで、ずくなし=やる気なしという感じです。ずくだせはやる気だせという意味になります、だいたい… このお店は、ずくだせ農場というところが経営しているお店なので、無添加有機農法の作物を作って、食品も作って販売しています http://www.zukudasenojo.com/</p>		





39		なつかしの看板 @自販機 #ボンカレー #キンチョール #オロナミン C #平成生まれはわかるまい #どこから収集した？	CP ゲット チーム数 43 チーム (約 65%) (全 66 チーム中)
解説	<p>われながら…よく見つけたよなあ……、こういうの探すの好きなんですよねw</p> <p>よくもまあ、集めて、見えるようにして、すごいなあ…と、みんなに見てもらいたかったので、CP にしましたw</p>		
40		HOKTO の看板 #キノコ #きのこ〜のこ♪ #おいしいキノコ #ホクト #北斗神拳	CP ゲット チーム数 31 チーム (約 47%) (全 66 チーム中)
解説	<p>長野といえばきのこ、あの CM ソングで有名な会社…の子会社です。本社は、長野市にあり、きのこ総合研究所というのもあるらしいです。 https://www.hokto-kinoko.co.jp/</p>		
41		手打ちうどん あかいし #上田丸子電鉄丸子線 #上堀駅 #廃線探索 #長野なのうどん #営業は昼のみ #笹切りうどん	CP ゲット チーム数 42 チーム (約 64%) (全 66 チーム中)
解説	<p>長野なのうどんかよっ!!! そんな、つまらない理由で、上田に引っ越してから、10 年以上入ったこともないお店でした。おいしかったですよ、笹切りうどん。クマ笹の粉を混ぜたうどん、ほんのり緑色してました。</p>		
42		こまきばし #小牧橋 #ひらがな #六文銭 #信号機 #警察の出現スポット #歩道は下流側のみ	CP ゲット チーム数 28 チーム (約 42%) (全 66 チーム中)
解説	<p>ロゲイニングで、橋はなかなか重要です。橋を渡らないと対岸に行けないので、橋を渡って迂回して～</p> <p>なので、サービス精神の一環として、CP にしてみました。ちなみに、名前は対岸は漢字で書かれてたりしてます。</p> <p>あと、警察の張り込みポイントなので、ココを通る際は注意してくださいw すぐそばの堤防沿いの砂利道にパトカー隠れてる時がありますw</p>		

43		トンネル跡 #真田傍陽線 #廃線探索 #立ち入り禁止 #キノコ栽培で使用しているらしい。	CP ゲット チーム数 30 チーム (約 45%) (全 66 チーム中)
解説	<p>真田傍陽線のトンネル跡です。立ち入り禁止で、今はキノコ栽培に使用しているという話を聞いたことがあります。トンネルの出口側も同様に戸で閉められています。</p> <p>当初、反対側に CP を設定してたのですが、5 月で草木がぼうぼうとして、わかりにくいかな? ということで、こっち側にしてみました。わかりづらいところがあるので、機会があれば探してみてくださいw</p>		
44		焼き鳥の自販機 #真田傍陽線 #廃線探索 #上田花園 #焼き鳥メニュー #真っ赤 #シャ○専用	CP ゲット チーム数 55 チーム (約 83%) (全 66 チーム中) 人気 CP 3 位
解説	<p>焼き鳥屋さんにある自販機。ドリンクが販売してるのですが、焼き鳥のお品書きも書かれています。</p> <p>真田傍陽線沿いで、線路は反対側の駐車場に沿って、ぐい~っと 90 度カーブしていました</p> <p>一番人気の CP46 から次の CP36 と続いている、3 番目人気の CP となりました</p>		
45		堤防跡の上の祠 #公園 #昔の千曲川の堤防 #マレットゴルフ #PokemonGo #高さ約 2 メートル	CP ゲット チーム数 33 チーム (約 50%) (全 66 チーム中)
解説	<p>ポケモン Go しながら、CP 探索していた時、なんだ? このポケストップは? で、行ってみたら、ココでした。昔の千曲川の堤防は、ポケストップあった説明文に記載されてました。昔はココも千曲川だったんですね。</p> <p>ここに登ると、人様の家の中が見れちゃうので、石垣の下からの撮影にしました。</p>		
46		なつかしの看板 @居酒屋 #ボンカレー #居酒屋 #ぎんしゃり #隣はカレーのベンガル #行列のできるお店の向かい側	CP ゲット チーム数 60 チーム (約 91%) (全 66 チーム中) 人気 CP 1 位
解説	<p>福昇亭という、上田で有名な焼きそばを食べに行ったとき、そのお店の向かい側に見つけました。福昇亭のお店のほうを CP にしちゃうと、行列で並んでる人に迷惑かけそうなので、居酒屋にしました。w</p> <p>居酒屋メニューも、戦後をほうふつとさせる内容です。「ぎんしゃり」は、だしのゲンを読んで知りましたw</p> <p>スタートから最寄りの CP だったため、一番人気の CP でした。</p>		





<p>47</p>		<p>いい内科クリニック #いい #一文字 #これだけ? #短い #いい医者? #内科だから胃?</p>	<p>CP ゲット チーム数 34 チーム (約 52%) (全 66 チーム中)</p>
<p>解説</p>	<p>「い」かあ～ なんか、心に残るネーミングのお医者さん。ここに通信しているわけじゃないので、中がどんなふうなのか、知りません。が、もし、内科に通院するようときには、ここに行こうかな?と試してみたり。 昔は、トンネルができる前は、この医者の方が街道だったようですね。</p>		
<p>60</p>		<p>雷ラーメン #看板メニュー #ご当地食堂 #辛い #寒い冬にぴったし #ニュータタンメンよりも辛い</p>	<p>CP ゲット チーム数 43 チーム (約 65%) (全 66 チーム中)</p>
<p>解説</p>	<p>私が今年ハマったラーメン屋www 雷から想像するとおり、辛いラーメンです。寒い時期にはお勧めです♪ほかにも定食メニューがあり、酢豚が秘伝のタレを使っていたり。 この近所は、ラーメン激戦区(?)となっており、ほかにも、大星ラーメン、ニュータタンメン、上田らあめんはち、らあ麺こむぎ、などなど・・・</p>		
<p>61</p>		<p>荒神宮参上神社の稲荷神社 #キツネ #おいなりさん #目がキラキラ #宝石? #意外と手が込んでいる</p>	<p>CP ゲット チーム数 45 チーム (約 68%) (全 66 チーム中)</p>
<p>解説</p>	<p>ラブホールのそばで、気まずいですが、意外とこの神社の建築に手が込んでいる神社でした。で、お稲荷さんの目がキラキラしてるので、よく見たら、宝石(?)になってるので、スゴイなとw。アニメで見たようなものが、本物であったんだ</p>		
<p>62</p>		<p>壁下のギャラリー #フツの民家 #壁の足元 #なぜここに作った #見つけたのは昨年 #これに気付いた俺えらい</p>	<p>CP ゲット チーム数 23 チーム (約 35%) (全 66 チーム中)</p>
<p>解説</p>	<p>前回のロゲイニングの CP 調査で見つけたところ。前回使わなかったのが、今回採用しました。住宅街の迷路のようなところにあるので、地図読みにはいい場所だし、ちょっと見つけにくいしw よくまあ、こんなギャラリー作ったもんだなあー</p>		

<p>63</p>		<p>地下道 #しなの鉄道 #線路の上でない #信濃国分寺 #連絡通路 #上に案内板 #夜怖いかも</p>	<p>CP ゲット チーム数 33 チーム (約 50%) (全 66 チーム中)</p>
<p>解説</p>	<p>信濃国分寺の遺跡は、前々から使ってみたい CP だったんですが、今回は、地下道にしてみました。 ちょっと不気味な地下道、こんな機会じゃないと、通らないだろうな～ ちょうど半数のチームがここを Get してました。</p>		
<p>64</p>		<p>初太郎沢 #ここにも太郎 #沢の名前の看板が多い #この地区は銀色の看板がトレント</p>	<p>CP ゲット チーム数 39 チーム (約 59%) (全 66 チーム中)</p>
<p>解説</p>	<p>前回のロゲイニングの CP 調査で見つけたところ。前回使わなかったの、今回採用しました。(昨年、ココの奥でスマホ落として、検索しましたw)。名前がおもしろいですね。なんでこんな名前にしたのか？今回の CP 調査で、ここ以外にも、沢の看板がたくさんあったんですよ。 ここは、地図をよく見ないと行けない場所だと思うのですが、どうだったんだろう？</p>		
<p>65</p>		<p>真田幸村ではない像 #ボイン #恒例の下ネタ #俺の理想の幸村(笑) #十文字やり #シルバー聖闘士？</p>	<p>CP ゲット チーム数 40 チーム (約 61%) (全 66 チーム中)</p>
<p>解説</p>	<p>今回の自信の CP。よくぞ見つけた、おれ。自分でほめてあげたいわwww 名前も悩んだのですが、「女性戦士の像」とかだと、面白くないのでw。まあ、「真田幸村の像じゃないな」ということで、こんなネーミングにしました。だったら、あれもこれも、真田幸村の像じゃないんですが・・・w たぶん、店舗の解体とかで、もらってきたんでしょうかね？なんか、パチンコ店にありそうな気がしますけど…</p>		
<p>74</p>		<p>手打そば・うどん しみしな #そば屋 #うどん屋 #アットホームな感じ #そばも食べたいが、うどんも食べたい</p>	<p>CP ゲット チーム数 40 チーム (約 61%) (全 66 チーム中)</p>
<p>解説</p>	<p>「観光客向け」というよりも、「地元民向け」のお店。私が県外の友人と食事するときに入るお店の一つですw。休みの日は、お店の外まで待つほどのお店です。 春には、ふきのとうの天ぷらもメニューにあったり、庭の見える座敷もあったり、アットホームな感じのお店です。</p>		

75		東山道の日理駅跡 #今年は松本城→上田城ウルトラオリエンテーリング #イボ神様 #船で千曲川を渡る #古舟橋	CP ゲット チーム数 47 チーム (約 71%) (全 66 チーム中)
解説	ウルトラオリエンテーリング・松本城ー上田城2018 http://uomz.jp/next-stage/uomu2018/ 今年は、松本城スタート、上田城ゴールです。東山道を巡りますが、ここにも寄ってあげてくださいw 昔は東山道を通るとき、ここから、千曲川を船で渡っていたそうです(ここが昔は川岸だった)。この近くの古舟橋という橋の名前は、この渡し舟が由来となっているらしいです。		
76		神畑駅ホーム #上田電鉄別所線 #無人駅 #足元 #真田幸村 #猿飛佐助 #かばたけ	CP ゲット チーム数 19 チーム (約 29%) (全 66 チーム中)
解説	毎年恒例の別所線の駅 CP。今年は神畑(かばたけ)にしてみました。駅のホームに、こんなのが張り付けてあったので、これにしてみました。…まあ、別の理由もあると言えばあるのですが…自虐ネタですので…汗		
77		天空のベンチ #高速道路が良く見える #高所恐怖症の方注意 #とりあえず座ってみる #落ちないでね	CP ゲット チーム数 21 チーム (約 32%) (全 66 チーム中)
解説	自分でも、いいネーミングにしたなと、思ってます(自我自賛w)。ほんと、崖のふちに作ってあるので、展望いいですし、すぐ下を高速道路が通ってます。数人乗っても、大丈夫かな？落ちる人いないかな？と心配でしたがwww		
80		上田道と川の駅 #トイレのある建物の前 #公園 #車に注意 #食堂 #名物「馬鹿バーガー」	CP ゲット チーム数 20 チーム (約 30%) (全 66 チーム中)
解説	道の駅ですが、実はここを CP にするのは、初めてかも？昨年から、この道の駅で馬肉と鹿肉のハンバーグで「馬鹿(うましか)バーガー」というのができました。 これ、注文するとき、つい「バカバーカー」と言っちゃいそうになります。それが狙いなんでしょうが…。「馬鹿バーガー」を CP にしたかったのですが、CP の写真になるようなものがなかったの…		

81		サマーウォーズ自販機 #ラスボス戦 #サマーウォーズ覚えてる? #他にも違うデザインの自販機もあり #ジブリではない	CP ゲット チーム数 26 チーム (約 39%) (全 66 チーム中)
解説	上田のアニメといえば、 サマーウォーズ 。上田市内には、サマーウォーズ自販機がいくつか存在しています。これは、ラスボス戦のイラストですね。 そろっと、サマーウォーズがどんなストーリーだったか、忘れきたので、久々に見たいですね。 そういえば、CP31 もサマーウォーズとゆかりのある場所でしたね。		
82		米山城跡 #戦国時代 #村上氏 #水がない #馬を米で洗うふり #馬を洗うほど水がある #武田信玄びっくり	CP ゲット チーム数 20 チーム (約 30%) (全 66 チーム中)
解説	今回、 唯一の山頂 CP ですね。武田軍がここを城攻めしたとき、城の水手を断ったのですが、水があるように見せかけるようにするため、米で馬を洗って、水がまだあると思わせた話が有名です。11 月 3 日の砥石米山城まつりでは、実際に実演しているそうです。		
83		延喜神社 #木目の鳥居 #近くにも別の神社 #「延喜」と書いてある #喜びを延ばす #ハッピーロング	CP ゲット チーム数 19 チーム (約 29%) (全 66 チーム中)
解説	近くにも、別の神社があつて、間違えるかも? と思ってました。この CP83→CP151 は、道路に出るように進めばいいのですが、CP151→CP83 へは、 道路からだとトレイルがわかりにくくて、迷ったチームはいたのかな? まあ、地図を読むのも、ロゲイニングですから^^;		
84		愛宕神社 #階段 #恒例の階段 #みんなの好きな階段 #登るしかない #だんだん足が上がらなくなる	CP ゲット チーム数 21 チーム (約 32%) (全 66 チーム中)
解説	たしか 階段は 200 段 ぐらいあつたと思います。第 1 回の時も同じ場所でしたが、写真は変えました。夏になると、草木で展望は見えにくくなるかも? さすがに階段なので、想定していたよりも、この CP に来たチームは少なかったです。		

85		権現の滝 #こんなところに滝が #タッキー #看板のところからは滝が見えない #上田市民も知らない滝	CP ゲット チーム数 16 チーム (約 24%) (全 66 チーム中)
解説	滝の看板。この看板のそばに降りる道があったんですけど、期待したような滝は見られなかったです。 下から登ってきて、分岐で迷った人もいたかな？ここはピストンでCPを取るようになるので、金剛寺の集落を見る機会が増えたと思います。けっこういいでしょ、 金剛寺の集落		
87		ミステリースポット #高速道路の下 #おおきな案内板 #案内板を読んでみる #足元を見る #おおう、俺の足元に	CP ゲット チーム数 21 チーム (約 32%) (全 66 チーム中)
解説	高速道路の下をくぐる道路のわきに、看板があります。その看板には、虚空蔵山の登山口について、書かれてますが……登山口はなかった……。おそらく高速道路の建設で山削った時に消失したのかな？ 看板を読もうと立った位置の足元に、ちょうどこの石があります。私は、あまりミステリーを感じなかったのですが、皆さんはどうだったでしょうか？		
88		表参道入口 #太郎山 #登山道入口 #メジャーな登山道 高速道路に近し #登りたい方はどうぞ	CP ゲット チーム数 6 チーム (約 9%) (全 66 チーム中) 不人気 CP 2 位
解説	う～ん、意外とここをゲットしたチームが少ないですね…。スタート地点から比較的遠くでもないのですが、不人気 CP2 位となりました。他の CP とのアクセスが悪かったせいかな？それもプランナーの作戦のうちですが…w ここは、太郎山スカイレースのコースから外れているので、CP にしました。もうちょっと山の中でもよかったかな？		
100		エスビー食品 上田工場 #なんか匂う #カレー臭 #加齢臭ではない #今日もカレー #匂いだけで飯が食える	CP ゲット チーム数 19 チーム (約 29%) (全 66 チーム中)
解説	カレーのニオイ、しました？ ここのそばの山に登ると、カレー臭がするんですよwww。GW は工場はお休みだったと思うけど、匂いしたかな？ 洗濯ものを外に干したら、スパイス臭くならないのかな？とちょっと思ったりしますw エスビー食品： http://www.sbfoods.co.jp/		

101		カンパーニュ. #パン屋 #カフェ #ログハウス #カンパーニュではない #ここで休息 #ちくわパン	CP ゲット チーム数 14 チーム (約 21%) (全 66 チーム中)
解説	<p>「カンパーニュ」というのは、フランスパンの一種で、田舎パンという意味らしいです。上田は田舎なので、らしいといえば、らしいですね。</p> <p>ログハウスのパン屋さんで、イートインできますし、カフェもあります。地元の人々の団らんの場でもあります。お店のパンで、私が印象に残ったのは、ちくわパンでした</p> <p>MAP 上では、最も西の CP で遠くなので、得点高めにしました。外側をぐるっと回って、CP を取るチームが多かったようですね。だけど、まっすぐ行けないんですよ～</p>		
102		銃猟禁止区域 #現在地の印 #銃で獣を捕ってはいけない #素手なら OK? #カモシカは狩ってはダメ	CP ゲット チーム数 1 チーム (約 2%) (全 66 チーム中) 不人気 CP 1 位
解説	<p>まさかの CP ゲットしたのは、1 チームのみ</p> <p>でも、CP とって来てありがとうございますwww。CP88 からこの CP とって、引き返すだけなので、他の CP との繋がりが薄いんですよ。なので、高得点にしましたが、皆さん、得点につられなかったですね。</p> <p>一本道なので、難しくないんですけど、山の中だから警戒したのかもしれない汗</p>		
103		山中のほこら #鉄塔の作業道 #倒木乗り越え #草をかき分け #鉄塔の番号 #大岩が目印 #大岩に祠	CP ゲット チーム数 13 チーム (約 20%) (全 66 チーム中)
解説	<p>今回の CP で、一番見つけるのが大変だった CP かもしれません…選手に聞いてないのでわかりませんが、憶測ですw</p> <p>鉄塔の作業道の看板を目印に進んで行けば、大岩があって、その手前に鳥居があります。ただ、作業道が、倒木やら、草ぼうぼうですし</p> <p>CP104、CP151 とのアクセスも、山中で手ごわかったと思います(やぶ好きは除外して…w)。</p>		
104		小牧城跡 #戦国時代 #眺めよし #本丸(下の城) #「男坂」登山道は鎖場 #「女坂」登山道がオススメ	CP ゲット チーム数 8 チーム (約 12%) (全 66 チーム中) 不人気 CP 3 位
解説	<p>ここも第 1 回の時に使用した CP です。不人気 CP3 位ですか…汗。等高線の幅の狭さで、選択しなかったのかな？</p> <p>千曲川からの登山道は、男坂と女坂があります。男坂は西側(千曲川の下流側)にあり、鎖場得登ります。一方の女坂は、明瞭とした登山道でおすすめのルートです。城跡の眺めもいいので、私の気に入リスポットです♪</p>		

<p>150</p>		<p>滝ノ沢湧水(大口水源) #water #庭園 #竹から流れ出る 水にあこがれる #遊泳禁止 #夏 は流しそうめんしてみたい</p>	<p>CP ゲット チーム数 13 チーム (約 20%) (全 66 チーム中)</p>
<p>解説</p>	<p>CP80 から行こうとすると、集落通るか？山に行くか？CP101 から行こうとすると、途中の山道登るか？迂回するか？ アクセスで悩んでもらおうとCPに設定しました。暑かったら、水浴びしてもらおうかな？と思ったんですが、例年ほど暑くなかったかな？</p>		
<p>151</p>		<p>原峠西の祠 #石柱 #なんかのってる #石に 接着してある #なんのキャラだ？ #6 体 #色がチョコレート。</p>	<p>CP ゲット チーム数 19 チーム (約 29%) (全 66 チーム中)</p>
<p>解説</p>	<p>石碑の上に、ちょこんとのっているので、写真で想像するよりも小さかったかもしれません汗。しっかり土台の石碑に接着されてるんですね。 山中のCP 増やそうと思って、今回はコレにしました。私が冬に行ったとき、油揚げらしき物体が置いてありました……。まだあったのかな？ ここからの展望も好きなんですよ</p>		
<p>179</p>		<p>恐竜 #ガオー #泣く子続出 #「動かしたい」は男のロマン #「うちの家の前に置きたい」は男のロマン</p>	<p>CP ゲット チーム数 22 チーム (約 33%) (全 66 チーム中)</p>
<p>解説</p>	<p>今回、真田エリアもちよっと含めたので、コレをいれました。地元民なら見たことある、迷スポットw。真田丸のときは、真田丸仕様になってましたw 一番遠いし、ピストンになるので、アクセスしづらいけど、ネタ的に面白いので、最高得点にしました♪</p>		

あとがき

今年、同日に上田スカイレースが開催されるため、コースプランナーの私は、スカイレースのスタッフ参加するため、なんとロゲイニング会場にいませんでした。なので、選手がどんなルートで巡ったり、楽しんだり、苦戦したり、あとクレーム？とか、ナマの声が聴けなくて残念でした。来年も、同じですが……

(1) フィールド

例年使用していた、太郎山・虚空蔵山エリアは、今回スカイレースが行われるので、このエリアは外しました。スカイレースのコースと、ロゲイニングで通過するであろうルートは重複しないようにしました。スカイレースが第1回目で、選手もスタッフもロゲイニングの選手と混乱するのを避けたかったからです。ですが、徐々に太郎山・虚空蔵山エリアも戻していこうと思っておりますので、楽しみにしてくださいw

山エリアが減ったので、代わりとして、砥石米山城エリアを追加しました。このエリアも歴史・山とかいいところがあって、前々から使いたいエリアでした♪ 調査すると、CPに使えるなものもたくさんあり、トレイル、城跡もたくさんなので、どれを採用するか困りました。

(2) テーマ

今回は、『鉄道の廃線跡』をテーマにしてみました。古い地図とか見ると、真田傍陽線とか、上田には鉄道がたくさんあったんですね。昭和50年？まで鉄道が走っていたらしいので、おじいさんおばあさんなら知っています。廃線跡もまだ残っているので、『廃線の跡巡り』をしてもらいたかったというのがあります。区画整理で、だんだん痕跡が消えていくので、廃線探索をするのならばお早めに～

(3) 位置説明の#(ハッシュタグ)

今回、位置説明として、#(ハッシュタグ)にしてみました。最近、巷でよく使われているようだし、「写真」なので、フォト形式のロゲイニングとは、相性いいのかな？と。

位置説明の文章を書くの結構大変なんですよ。しかも面白く書こうとしてるので、予定手間が…(笑)。今回、ハッシュタグにしてみて、「箇条書き」の感覚で書けるので、位置説明は楽でした。これは今後も続けてみようかな。

ちなみに、わたし、**インスタグラム(Instagram)**はやっていないので、このロゲイニングや位置説明のハッシュタグを検索しても、出てきません…ので…あしからず…

(えっ？インスタやれ？)

信州上田ロゲイニング コースプランナー 内山千尋
おわり