

愛知オリエンテーリング2日間大会 プログラム

2006年3月11日・12日

場所 愛知県岡崎市・新城市

主催 日本学生オリエンテーリング連盟

主管 2005年度日本学生オリエンテーリング選手権大会ミドル・ディスタンス、リレー競技部門実行委員会

日程 3月11日(土)：個人競技 10：00競技開始

3月12日(日)：3人リレー・個人競技 10：10競技開始

会場 愛知県野外教育センター

交通手段 両日とも大会専用バスを運行します。また自家用車用の駐車場もご用意します。

競技責任者 西村宏久(1997年度 京都大学入学)

コースプランナー 3月11日：小野田剛太 (2001年度 京都大学入学)

3月12日：榎本和弘 (1998年度 早稲田大学入学)

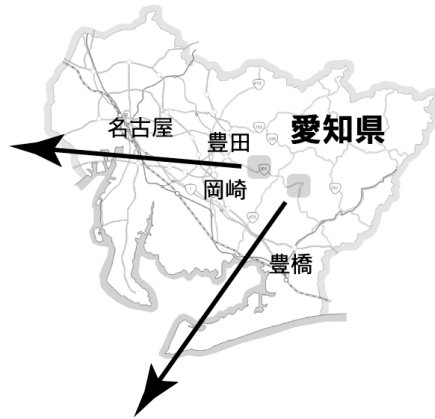
交通のご案内	3
会場周辺図	3
会場への交通(自動車・公共交通機関)	4
会場行きバスの時刻表	4
競技全般に関する情報	4
地図	4
トレインに関する情報	4
コース距離・登距離	5
3/11(土)の競技情報	6
昼食について	6
会場レイアウト	6
当日の流れ	8
3/12(日)の競技情報	10
昼食について	10
会場レイアウト	11
当日の流れ	12
個人競技に関する注意事項	16
N/Gクラスについて	16
宿泊のご案内	16
大会全般の注意事項	17
併設大会の大学OB・OG対抗戦について	17
問い合わせ先	18

大会日程表

併設大会	学生
<p>※モデルイベント・開会式には参加可能です。</p> <p>3月11日(土) 個人競技(Long/Middle/W50/M35/M50・N/G)</p> <p>7:30 駐車場・大会会場開場 10:00 競技開始 15:10頃 表彰式</p> <p>3月12日(日) リレー・個人競技(ORL/OWR/ORS/OL/OS/N/G)</p> <p>7:00 駐車場・大会会場開場 8:00～8:40 リレーオーダー表提出(受付)</p> <p>8:40～8:50 地図置き場確認 9:00～9:10 デモンストレーション 10:10 リレー・個人競技開始 10:30 N/Gクラス競技開始 13:00 リスタート 13:00 地図返却・販売・配布開始(受付)</p> <p>13:30 表彰式 14:30 フィニッシュ閉鎖</p>	<p>3月9日(木) 13:00～16:00 モデルイベント</p> <p>3月10日(金) 8:00～13:00 モデルイベント 13:00 開会式(アイプラザ岡崎)</p> <p>3月11日(土)ミドル・ディスタンス競技部門</p> <p>9:00～9:48 選手権の部予選(ウィニング20分)</p> <p>13:12～14:30 選手権の部決勝(ウィニング25分)</p> <p>15:10頃 表彰式 (併設大会表彰後)</p> <p>3月12日(日) リレー競技部門</p> <p>9:30 MEスタート 9:40 WEスタート (ウィニング50分/1人)</p> <p>9:50 WUR/XUR/MUS/WUSスタート</p> <p>10:00 MURスタート</p> <p>13:30 表彰式(併設大会表彰後) 14:30 閉会式</p>

交通のご案内

会場周辺図



会場への交通(自動車・公共交通機関)

- 会場への来場手段は、大会専用バスまたは自家用車とします。
- 会場付近に駐車場を用意します。自家用車でご来場の方は、会場周辺図を参考にご来場下さい。
- 駐車台数には余裕がありますので、駐車券の発行はいたしません。
- 第一駐車場から会場までは徒歩約5分、第二駐車場から会場までは徒歩約10分かかります。
- **第一駐車場は競技中は車の出入りを禁止します。**
- 大会専用バスは、名古屋鉄道本宿駅と会場を往復します。所要時間は約45分です。以下に示す時刻表をご参照下さい。なお、道路状況・天候等により定刻通りに運行できないことがあります。
- 大会専用バスは、事前に申し込んでいなくても乗車することができます。1往復あたり2,000円を乗車時にお支払い下さい。事前にお申し込みの方は役員にその旨を告げてお乗りください。ただし、バスが満席の場合は事前申込者を優先いたしますので、当日申し込みの方は希望の時刻に乗車できない可能性があります。
- 第一・第二駐車場が満車の場合、旧作手村役場(会場から車で約15分)に駐車することができます。この場合、旧作手村役場から会場までバス輸送を行います。時間に余裕をもってご来場ください。

会場行きバスの時刻表

	往路(本宿駅→会場)	復路(会場→元宿駅)
11日	7:30 9:00 9:30 10:00	14:00 15:00～随時
12日	7:15 8:30 9:00 9:30	13:30 14:30～随時

競技全般に関する情報

地図

- N/Gクラス以外の地図は縮尺1:10,000、等高線間隔5m、走行可能度4段階表示で描かれています。地図表記はISOM2000に準拠しています。
- NおよびGクラスの地図は、両日とも1:5000の縮尺のものを用います。
- 上記規定の中には地図ごとに定義を定め、これを凡例に示すことで使用が認められている特徴物があります。この規定に従って以下のように記号を定めます。

黒の○：炭焼窯跡

黒の×：ほこら・石碑・その他人工特徴物

緑の網かけ：しいたけ床

- 表記に関しては公式掲示板にはり出す地図の凡例を参照のこと。競技に使用する地図は凡例を省略しています。
- 本大会で使用する地図は全てビニール袋に封入されています。

トレインに関する情報

トレインは2005年世界選手権ロング決勝で使われた範囲を中心とした地域です。標高500-700mに位置し、ある部分は細かい尾根と細い沢を備えた複数の大きな山塊や尾根からなり、傾斜は急です。比高50m以内のいくつかの小さな山塊からなる部分もあり、その部分も傾斜は急です。また微地形が複雑に発達した部分もあります。地表はやわらかいですが、細い沢底は岩がちです。植生については、90%が針葉樹で、走行

可能度や見通しは大抵の場合非常に良くなっていますが、倒木の多い箇所もあります。残りの針葉樹と広葉樹の混交林からなる部分では走行可能度や見通しは落ちます。トレイン内には耕作地があり、太い舗装道路が横切るほか、細い舗装道路や非舗装道路、小道も見られます。

- 積雪が残っている可能性があります。各自で対策を立ててください。
- 猪等の野生動物が出没することがあります。注意するようにしてください。
- 凍結している可能性があります。注意するようにしてください。

コース距離・登距離

コース距離(単位 km)・登距離(単位 m)は以下の表のとおりです。ただし、変更される場合があります。その場合は公式掲示板にて掲示します。

3/11(土)

クラス	距離(km)	登距離(m)
Long1	3.5	290
Long2	3.6	310
Middle	2.5	205
W50	2.0	125
M35	2.5	205
M50	2.5	205
N/G	1.3	40

(注) Longクラスは都合により2分割しました。大学対抗戦のポイントは据え置きとします。

3/12(日)

クラス	距離(km)
ORL	3.7 - 3.8
OWR	2.9
ORS	2.9
OL	3.7 - 3.8
OS	2.9
N/G	1.7

3/11(土)の競技情報

昼食について

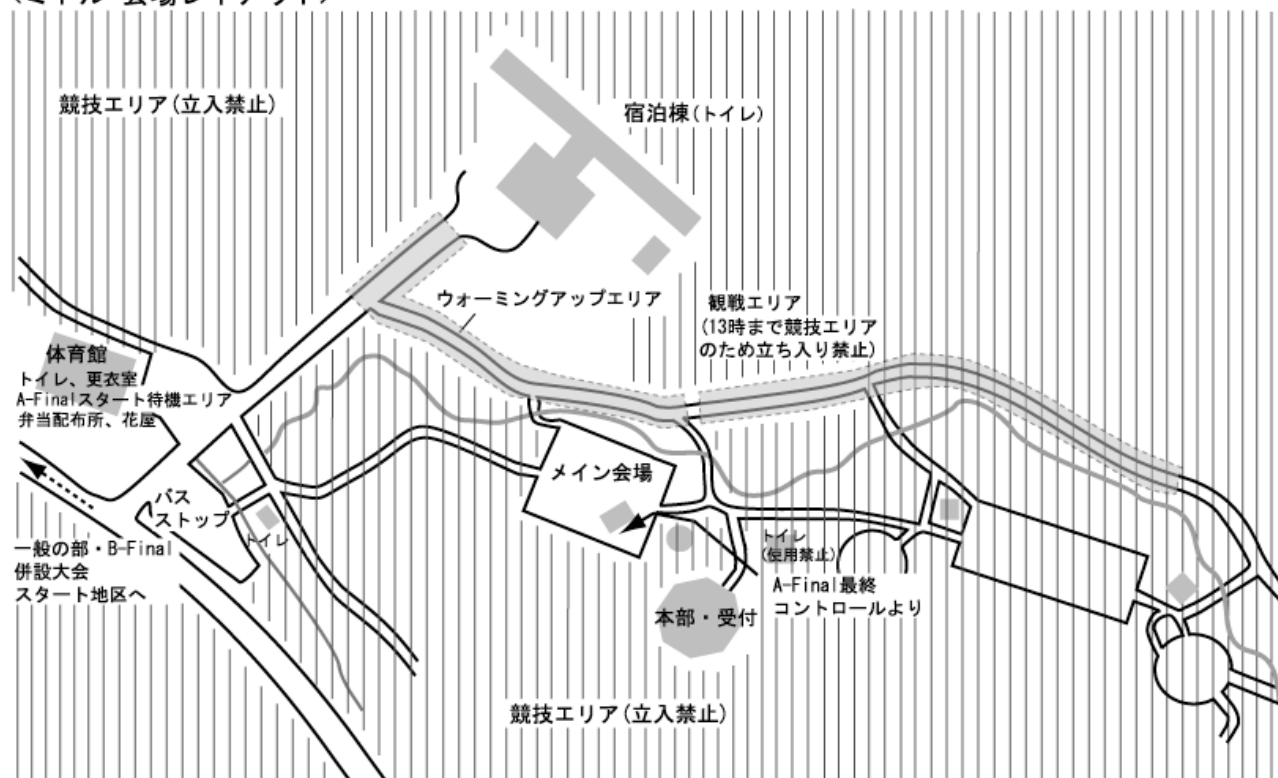
体育館付近に販売所を設けます。うどん(200円), お汁粉(100円), みそ汁(100円)が販売されます。販売時間は10:00~14:00を予定しています。

また、注文制の弁当の販売を行う予定です。希望する場合は3/7(火)までに併設大会担当者(大家)まで連絡してください。弁当の受け取りは体育館前の弁当配布所にて行います。1個700円とします。当日販売はしませんのでご注意ください。

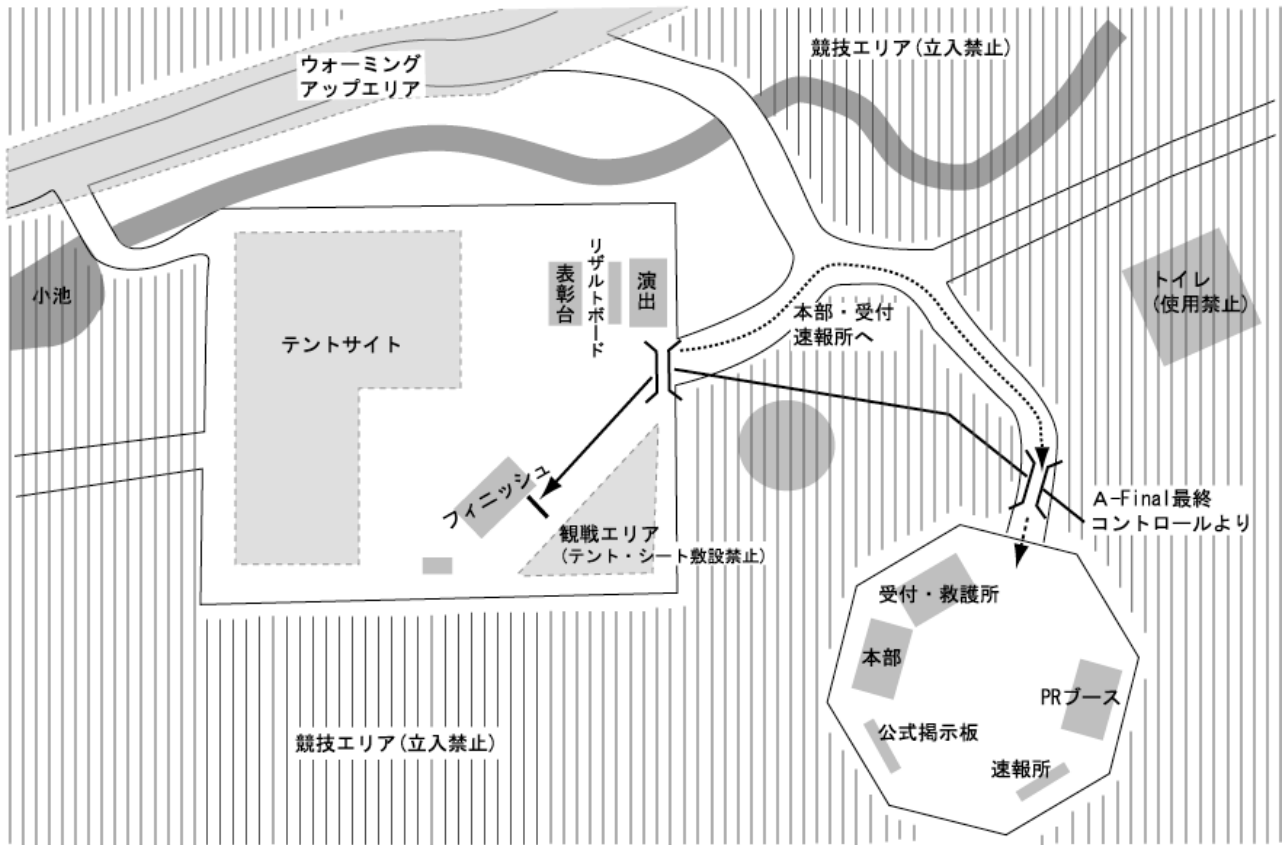
会場レイアウト

会場レイアウト以下のようになっています。なおレイアウト図は当日会場にも掲示します。

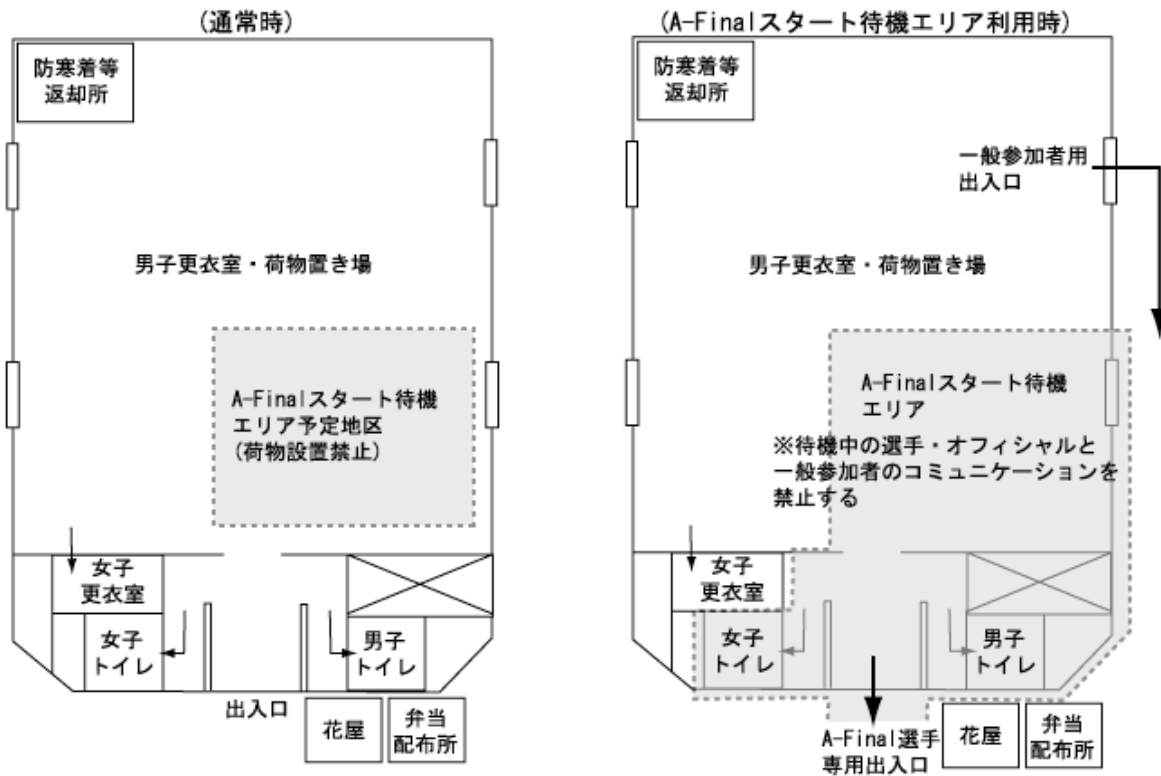
<ミドル 会場レイアウト>



<ミドル メイン会場レイアウト>



<体育館レイアウト>



- 女子更衣室は体育館内に用意されます。ただし女子更衣室内に荷物を置くことはできません。
- トイレは体育館に1ヶ所、屋外に1ヶ所用意します。ただし天候によっては屋外トイレが使用できなくなる可能性があります。その場合は宿泊棟内のトイレを使用します。
- 会場にはテントサイトを設けます。譲り合って利用してください。なおフィニッシュレーンのすぐ脇にはテントを張らないでください。
- ウォーミングアップエリア・観戦エリア内は荷物を置いたり、テントを張ったりすることはできません。

当日の流れ

- リフトアップスタート・パンチングフィニッシュです。
- この日はナンバーカード(ゼッケン)は使用しません。
- N/GクラスについてはN/Gクラスの項(16ページ)を見て下さい。
- 代走は受け付けません。

受付	<ul style="list-style-type: none"> ○ 体育館内に置いてある封筒(e-card・バックアップラベル・コントロール位置説明)を取りに行ってください。 ○ 参加費の過不足についてメモが入っていた場合、受付にて精算してe-cardを受け取ってください。 ○ 自分のe-cardを持参し忘れた場合、受付にて貸し出ます。(手数料200円)
↓	
スタート地区への移動	<ul style="list-style-type: none"> ○ 会場にスタートユニットを設置します。スタートに向かう前にe-cardのアクティベートを行ってください。故障が疑われる場合は受付にて交換してください。 ○ スタート地区へは徒歩による移動になります。緑白色テープ誘導徒歩約20分です。 ○ 防寒着等の輸送は行いません。
↓	緑白色テープ誘導徒歩約20分

スタート 10:00~12:24	<ul style="list-style-type: none"> ○ e-cardが無い選手はスタートできません。 ○ スタート地区の時計は現在時刻を示しています。 ○ スタート枠に入る前にe-cardをスタートユニットにはめ込み、アクティベートを行ってください。 ○ スタート3分前になったら自分のスタートレーンに入ってください。1分ごとに枠をひとつずつ進んでください。 ○ Middle/M35/M50/W50クラスの参加者はスタート3分前になったら自分のレーンに入ってください。1分ごとに枠を1つずつ進んで、スタート1分前になったら、役員にe-cardを提示し、役員の確認を受けてください。 ○ Long1/Long2クラスの参加者はスタート90秒前になったら自分のレーンに入ってください。30秒ごとに枠を1つずつ進んでください。1つ前の枠は必ずvacantなので、注意してください。スタート30秒前になったら役員にe-cardを提示し、役員の確認を受けてください。 ○ スタート1分前になったら役員にe-cardを提示して確認を受けてください。 ○ スタート10秒前になったらe-cardをスタートユニットにはめ込んでください。 ○ スタートの合図と同時にe-cardを離し、地図を受け取ってスタートし、スタートフラッグまで進んでください。
↓	赤白色テープ誘導
スタートフラッグ	<ul style="list-style-type: none"> ○ スタートフラッグまでは赤白色テープ誘導です。地図上の(△)の中心にスタートフラッグがあります。 ○ 一度スタートした選手は必ずフィニッシュを通過するか、何らかの方法でe-cardをフィニッシュに提出してください。提出がない場合は未帰還者として検索されます。 ○ 競技時間は2時間です。
	遅刻者 <ul style="list-style-type: none"> ○ 遅刻者は遅刻枠に直行し、役員にe-cardを提示してください。 ○ 地図を受け取ったら役員の指示に従ってスタートしてください。 ○ 所要時間はスタートリストに記載されている時刻からスタートしたものと計算されます。 ○ 他の選手の都合により、すぐにスタートできない場合があります。 ○ スタート閉鎖は12:24です。
競技(10:00~14:19)	<ul style="list-style-type: none"> ○ 競技時間は2時間です。これを超えると失格となります。速やかにフィニッシュに向かってください。 ○ テレイン内に救護所はありません。
最終コントロール	
↓	赤白色テープ誘導

フィニッシュ 10:00~14:09	<ul style="list-style-type: none"> ○ 会場とは別の場所にフィニッシュを設営します。 ○ 最終コントロールから赤白色テープ誘導に従って進んでください。 ○ パンチングフィニッシュとします。パンチングフィニッシュ用ユニットにe-cardをはめ込んでください。 ○ e-cardは役員の指示に従って提出してください。失格判定を済ませ、問題のないものについてはその場で選手に返却します。e-cardを提出できない場合には失格となります。 ○ レンタルしたe-cardはフィニッシュで回収します。 ○ バックアップラベルを紛失した場合でも、電子記録でコントロールを順番に回ってきたことが確認できれば失格になりません。 ○ 選手個人のe-cardであっても、失格の疑いのあるe-cardは回収し、受付にてe-cardを返却します。 ○ フィニッシュ閉鎖は14:19です。 ○ 会場までは紫色テープ誘導をたどってください。ただし途中で会場からスタートへ向かうテープ誘導に合流します。その後は緑白色テープ誘導をたどってください。
表彰式 15:10頃	<ul style="list-style-type: none"> ○ 表彰式は15:10頃よりメイン会場にて行います。詳細は放送によって案内します。 ○ 上位3名(Long/Middleについては男女別)を入賞者として表彰します。表彰対象者は放送で指示するので指示された場所に速やかに集まってください。

3/12(日)の競技情報

11日に併設大会で使用した地図の大会会場での開示を禁止します。

昼食について

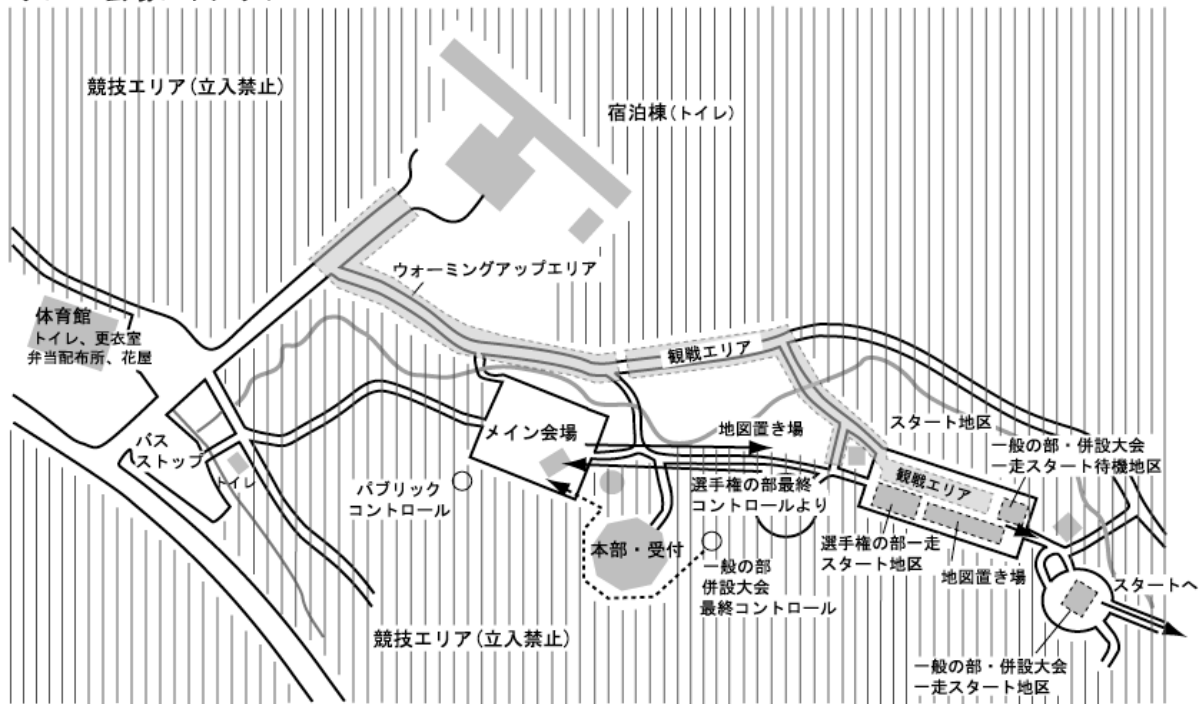
体育館付近に販売所を設けます。うどん(200円)、お汁粉(100円)、みそ汁(100円)が販売されます。販売時間は10:00~14:00を予定しています。

また、注文制の弁当の販売を行う予定です。希望する場合は3/7(火)までに併設大会担当者(大家)まで連絡してください。弁当の受け取りは体育館前の弁当配布所にて行います。1個700円とします。当日販売はしませんのでご注意ください。

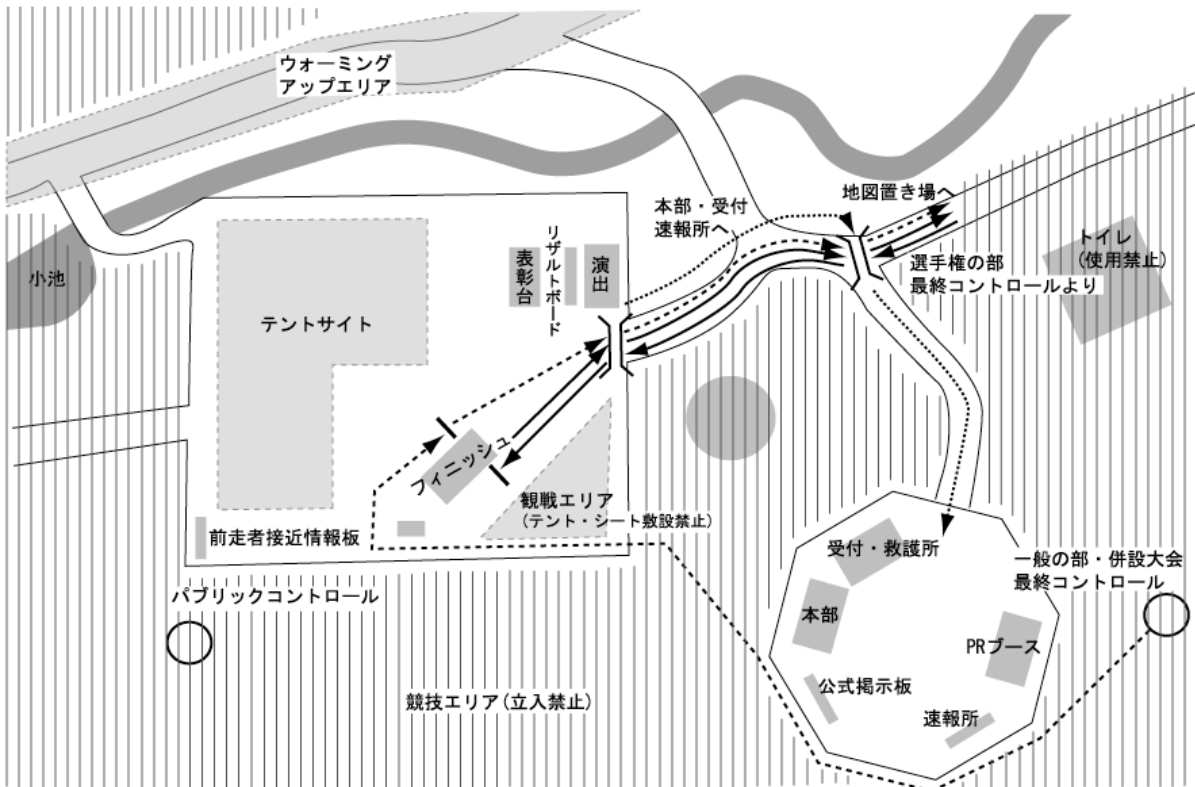
会場レイアウト

会場レイアウトを下に示します。なおレイアウト図は当日会場にも掲示します。

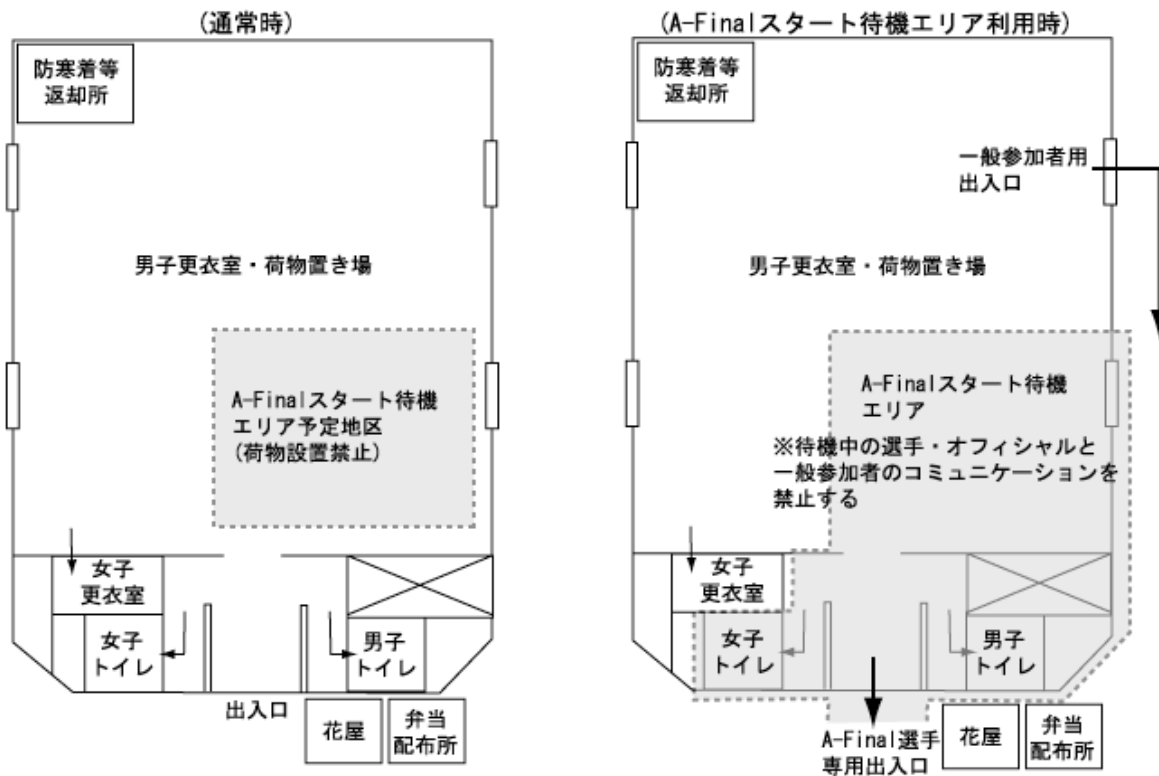
<リレー 会場レイアウト>



<リレー メイン会場レイアウト>



〈体育館レイアウト〉



- 女子更衣室は体育館内に用意されます。ただし女子更衣室内に荷物を置くことはできません。
- トイレは体育館に1ヶ所、屋外に1ヶ所用意します。ただし天候によっては屋外トイレが使用できなくなる可能性があります。その場合は宿泊棟内のトイレを使用します。
- 会場にはテントサイトを設けます。譲り合って利用してください。なおフィニッシュレーンのすぐ脇にはテントを張らないでください。
- ウォーミングアップエリア・観戦エリア内は荷物を置いたり、テントを張ったりすることはできません。

当日の流れ

- N/GクラスについてはN/Gクラスの項(16ページ)を見て下さい。

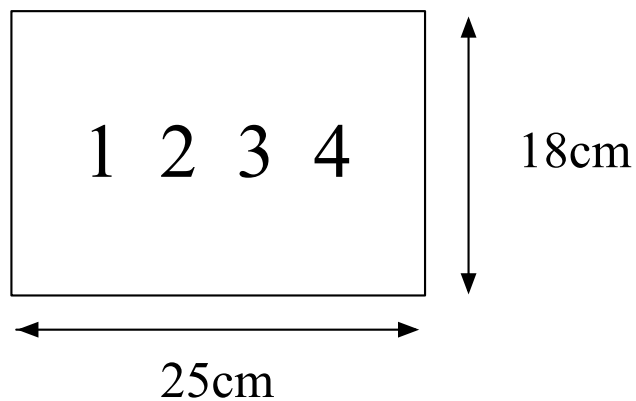
受付(8:00~8:40)

- 体育館内に置いてある封筒(e-card・バックアップラベル)を取りに行ってください。
- 参加費の過不足についてメモが入っていた場合、受付にて精算しe-cardを受け取ってください。
- 自分のe-cardを持参し忘れた場合、受付にて貸し出します。(手数料200円)
- リレー競技は走順の変更、および走者の変更を認めます。希望する場合は、必ず受付にて申告用紙に記入の上、提出してください。無断での走順の変更、および走者の変更は禁止します。
- ナンバーカードは各自で用意してください。なお、受付でも一枚50円にて販売します。(ただし数に限りがあります。)

ナンバーカード(ゼッケン)

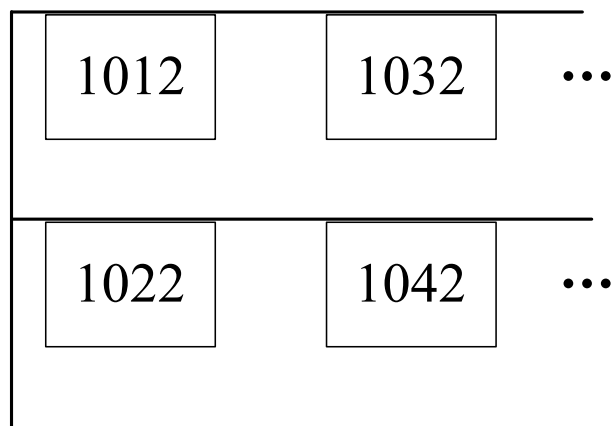
- ・ 事前に各チームで人数分のナンバーカードをご用意ください。

- ・ 大きくわかりやすいナンバーカードを上着の胸に取り付けてください。
- ・ リレー競技 上3桁：チームコード(スタートリスト参照), 下1桁：走順
- ・ 個人競技 4桁(スタートリスト参照)
- ・ 数字は大きく太く(字幅1cm以上)書いて下さい。



地図置き場の確認(8:40~8:50)

- 地図置き場を開放します。各自自分の地図の位置を確認しておいてください。
- 地図には手を触れないでください。



地図置き場レイアウト(2, 3走の地図がチームごとに同じ袋に入れてあります)

デモンストレーション(9:00~9:10)

メイン会場でデモンストレーション(競技説明)を行います。前走者の来る方向, レーンの位置, チェンジオーバーの方法, 次走者の来る方向などが確認できます。

リレー競技に関する注意事項

○ 競技時間

リレー 4時間20分

上記の時間を越えたチーム・参加者は失格とします。

○ フィニッシュ閉鎖時刻14:30

競技途中であっても、上記時刻までにはフィニッシュを通過してください。

○ 競技を途中棄権する場合であっても、必ずフィニッシュにe-card、地図を提出してください。これが不能な場合は、最寄の役員に届けてください。

○ e-card、ナンバーカードの無い者、およびリレー1走においてスタート時刻に遅刻した者は出走できません。

○ スタート前のe-cardの紛失は失格となることがあります。失格の場合、e-card再発行によりスタート時に出走は可能です。再発行場所は受付となります。

○ リスタートになったチームの記録は参考記録となります。

○ テープ誘導が交差している箇所があるので選手同士ぶつからないように十分に注意してください。

1走スタート時刻

ORL・OWR・ORS 10:10

○ 1走の選手はスタート時刻の10分前に併設大会1走スタート待機地区に集合してください。

○ 1走スタート地区では役員の指示に従って進み、整列してください。スタート前に地図は渡されますが、スタートまで中を見ないでください。

○ スタートの合図はピストルで行います。フライングがあった場合は笛を鳴らします。この場合は役員の指示に従ってスタートをやり直します。計時はスタートの合図から行います。

○ スタートフラッグまでは赤白色テープ誘導です。地図上の(△)の中心にスタートフラッグがあります。スタートフラッグを通過しない場合は失格となります。

チェンジオーバー

○ フィニッシュのおよそ3分前に通過するコントロール(パブリックコントロール)をメイン会場から見ることが出来ます。このコントロールを通過した際、前走者のナンバーカード番号を「前走者接近情報板」に掲示します。主管者はこの掲示に不備があっても責任を負いません。次走者は前走者の帰還時刻を予想して準備してください。また、前走者の姿がメイン会場に見えてからチェンジオーバーまでの所要時間は10秒程と予想されます。

○ 併設大会次走者待機枠入り口にスタートユニットを設置します。e-cardのアクティベートを行ってください。故障が疑われる場合は近くの役員に申し出てe-cardの再発行を受けてください。

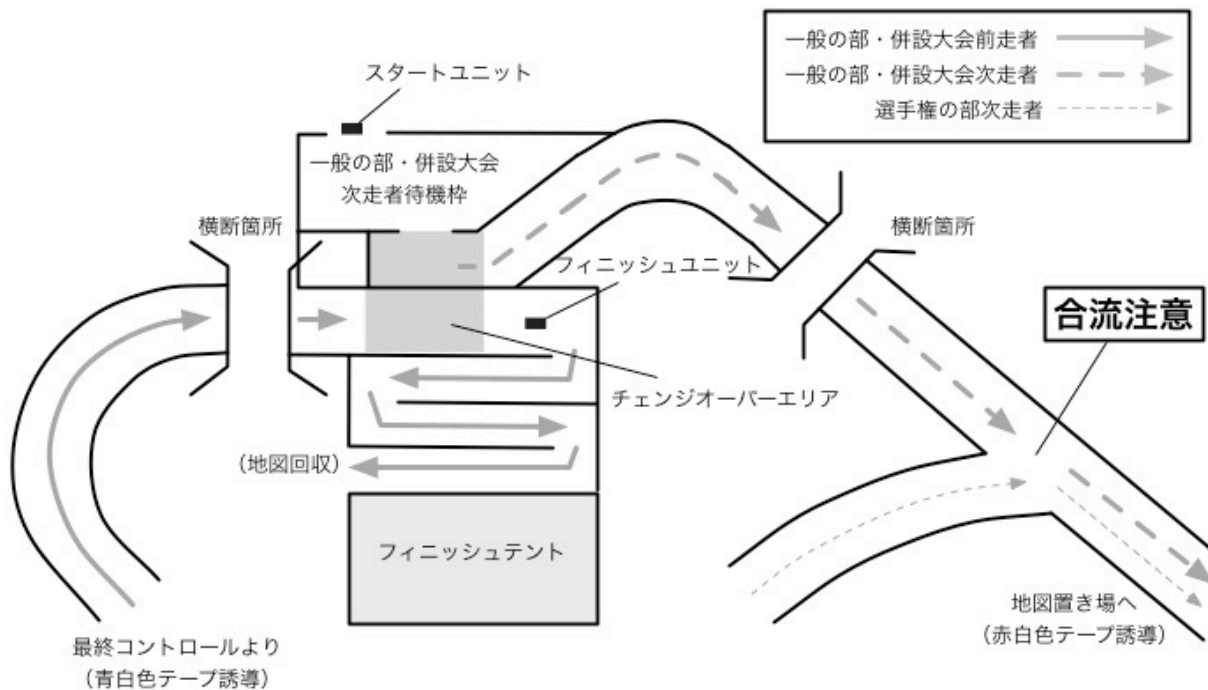
○ チェンジオーバーは前走者と次走者の接触をもって行います。チェンジオーバーが正しく行われなかったと役員が判断した場合はそのチームは失格となります。

○ 次走者が次走者待機枠にいない場合は、その場で役員に申し出て指示に従って次走者を待ってください。チェンジオーバーを行うまでフィニッシュできません。

○ チェンジオーバー後、次走者は赤白色テープ誘導に従って地図置き場に行き、自分のナンバーカード番号が記載されている地図を取ってください。地図置き場までの誘導は、途中で選手権の部の誘導と合流するので注意してください。

○ 他の選手の地図を取った場合は失格となります。

- 自分の地図が無い場合は、地図置き場の役員に申し出てください。
- 地図を取った後、スタートフラッグまでは更に赤白色テープ誘導に従って進んでください。地図上の(△)の中心にスタートフラッグがあります。スタートフラッグを通過しない場合は失格となります。



フィニッシュ地区レイアウト

フィニッシュ

- 最終コントロールからは青白色テープ誘導に従って、フィニッシュレーンに入ってください。
- パンチングフィニッシュとします。チェンジオーバー後パンチングフィニッシュ用ユニットにe-cardをはめ込んでください。
- パンチングフィニッシュした後は追い越し禁止です。役員の指示に従って地図を提出してください。全クラスのリスタート終了時(13:00)までは地図を回収します。地図を紛失した場合は失格となります。
- フィニッシュ閉鎖時刻は14:30です。

リスタート

- リスタート時刻は全クラスで13:00を予定しています。ただし、当日の進行状況によって変更する場合がありますので放送には注意してください。
- リスタート時刻の10分前までに、チェンジオーバーできなかった全ての選手は、併設大会次走者待機枠に集合してください。リスタートを希望しない場合は次走者待機枠の役員に申し出てください。
- 次走者待機枠集合後も、リスタート時刻まではチェンジオーバーが可能です。
- リスタート時刻に遅刻した選手は出走できません。
- スタート後、赤白色テープ誘導に従って地図置き場に行き、自分のナンバーカード番号が記載されている地図を取ってください。
- 他の選手の地図を取った場合は失格となります。
- 自分の地図が無い場合は地図置き場の役員に申し出てください。
- 地図を取った後、スタートフラッグまでは更に赤白色テープ誘導に従って進んでください。地図上の(△)の中心にスタートフラッグがあります。スタートフラッグを通過しない場合は失格となります。

個人競技について

スタート時刻

OL・OS 10:10

- 競技時間は2時間です。
- 個人競技の場合もナンバーカードが必要となりますのでご注意ください。
- その他の事項はリレー競技に関する注意事項と同様となっています。

地図返却 (13:00～)

全クラスのリスタート終了後、体育館においてリレーの地図を返却します。詳細は放送によって案内します。

表彰式(13:30～)

- 表彰式は13:30頃よりメイン会場にて行います。詳細は放送によって案内します。
- リレー競技はORLは上位3チームを、OWRとORSは1位のチームを表彰します。個人競技ではOLおよびOSについて男性の上位3位まで、女性は1位のみを表彰します。表彰対象者は放送で招集するので指示された場所に速やかに集まってください。
- 表彰式は個人、リレー、大学対抗戦の順に行います。

その他の事項

- 本部の横に公式掲示板を設置します。
- 変更点、連絡など参加者に伝えるべき公式な情報はすべてこの掲示板を通してお知らせします。必ず確認するようにしてください。
- 個人・リレー共に、フィニッシュ付近に救護所を設けます。
- 競技中に怪我人を発見した場合は、救護所またはフィニッシュの役員に連絡してください。

N/Gクラスについて

- 受付は通る必要はありません。体育館内に置いてある各自の封筒(e-card・バックアップラベル)をお取りになり、同封されている説明をあらかじめお読みください。なお、参加費の過不足についてメモが入っていた場合、e-cardなどは入っておりませんので、受付にて精算し受け取ってください。受付の場所は上記の会場レイアウトをご参照下さい。
- スタートは両日共に10:30から開始します。
- スタート地区は体育館前です。10:15までに集合して下さい。
- コンパスをお持ちで無い方は、スタート地区で借りることができます。使用したコンパスはフィニッシュにて必ず返却して下さい。
- 11日については、道路を横切る箇所がありますので十分に注意して横断して下さい。
- 12日については、フィニッシュ後、13:00まで地図を回収いたします。13:00になりましたら、体育館において地図を返却します。
- 会場レイアウト、N/Gクラス以外の説明などは上記をご参照ください。

宿泊のご案内

野外教育センター宿泊の詳細

野外教育センターの宿泊を申し込んでいる方は、各自部屋割りを確認して入館してください。部屋割り表は、野外教育センター入り口付近に掲示します。

- 入浴 17:00～22:00
- 夕食 18:00～20:00
- 朝食 7:00～

ただし、夕食はなるべく18:00からとるようにし、遅くなりそうな場合は下記まで連絡してください。その他宿泊に関する質問も下記で受け付けます。

インカレ実行委員会 野外教育センター宿泊担当
矢口恭子 yasuko@mpd.biglobe.ne.jp (推奨)
090-9006-4260

宿泊に関する補足

○ 宿泊者の方のための昼食は用意していませんので、各自でご用意ください。両日とも、体育館前でうどん等の販売の他、事前注文制の弁当の販売も行います。詳細は6・10ページをご覧ください。

○ 野外教育センターの最寄りの売店は以下のようになっています：

A-COOP 野外教育センターから約4.5km 営業時間は10:00～19:00

デイリーヤマザキ 野外教育センターから約4.5km 営業時間は7:00～20:30

大会全般の注意事項

- ・ このプログラムに記載されている事項は、予告無く変更される可能性があります。
- ・ 参加費はいかなる理由でも返却しませんので、あらかじめご了承ください。
- ・ 併設大会の競技に日本学生オリエンテーリング連盟加盟員は参加できません。
- ・ 印刷版プログラムをお申し込みで、3月になっても届かない場合は下記の問い合わせ先までご連絡ください。
- ・ 本大会へ参加される方は、本大会終了まで「田原」(2003年 WOC2005実行委員会作成)、「切山」(2004年 WOC2005実行委員会作成)、「巴山」(2005年 WOC2005実行委員会作成)への立ち入りを禁止します。
- ・ 上記の地図の大会会場への持ち込みを禁止します。
- ・ **スポーツエントリーを利用された方で大会参加費の修正が必要な方がいます。その場合、e-card等の入った袋の中にその旨記した紙が入っています。対象の方は、お手数ですが受付にて参加費の清算をお願いいたします。**
- ・ 大会会場での携帯電話・無線機・GPS等の使用を禁止します。また、アルコール類の持ち込みも禁止します。
- ・ ナンバーカードは各自でご用意願います。
- ・ 大会主催者側にて参加者の皆様の傷害保険に加入します。

併設大会の大学OB・OG対抗戦について

今年の併設大会では大学OB・OG対抗戦を行います。大学ごとに対象クラスの順位に応じたポイントを合計し、2日間の総合成績で争われます。まず3月11日の個人戦(Long, Middle)では、それぞれ男女上位10位までがポイントを獲得します。3月12日のリレーではORLクラス(共学大)とOWR(共学大・女子大)クラスの

上位5位までがポイントを獲得します。リレーの方がポイントは2倍です。共学大と女子大の両方の上位3校を表彰します。

共学大クラスはLong, Middleの男女およびリレーのORLとOWR(つまり6クラス総合)にて、女子大クラスはLong, Middleの女性のみおよびリレーのOWR(3クラス総合)にて争われます。また、リレーで複数回目に出走する走者が含まれるチームはポイント対象外となります。

ポイント配分

順位	個人戦ポイント	リレーポイント
1位	10	20
2位	9	18
3位	8	16
4位	7	14
5位	6	12
6位	5	
7位	4	
8位	3	
9位	2	
10位	1	

問い合わせ先

併設大会担当者

大家哲朗 e-mail(推奨) : fire_on_the_moon@mac.com
Tel(緊急時) : 070-5017-6268

大会主管者

田島聖子 e-mail : ic2005-info@orienteering.com

大会期間中の連絡先

大会期間中(3月10日～3月12日)の間の緊急の連絡は、愛知県野外教育センター(0564-83-2221)に連絡し、インカレ実行委員を呼び出してください。